

Marktplatz Grenchen: Benutzer-Information

1. ZULÄSSIGE NUTZUNGEN

Der Marktplatz steht **zur Verfügung für öffentliche Publikumsanlässe** wie Märkte, Feste, Vereins- und Parteiaktionen etc. sowie für Schaustellbetriebe im Zusammenhang mit solchen Anlässen.

Nicht erlaubt sind rein kommerzielle Veranstaltungen, mehrtägige Anlässe mit Tieren oder Zirkusse sowie Anlässe und Installationen, die die Sittlichkeit, die öffentliche Ordnung oder die öffentliche Sicherheit gefährden.

2. BEWILLIGUNGSPFLICHT UND ZUSTÄNDIGKEIT

Für jede Veranstaltung auf dem Marktplatz ist im Voraus eine Bewilligung einzuholen. Das Gesuch hat Angaben zur Veranstalterin, der verantwortlichen Person, Art, Zeitpunkt und Dauer der Veranstaltung sowie zu allfälligen Installationen (Zelte etc.) und der benötigten Infrastruktur zu enthalten. Auf Verlangen ist ein Plan der vorgesehenen Einrichtungen beizulegen.

Gesuche um eine Bewilligung sind beim Polizeiinspektorat, Bahnhofstrasse 23, 2540 Grenchen, Telefon 032 655 66 98 einzureichen. Für bauliche Fragen holt sie die Stellungnahme der Baudirektion ein. Das Polizeiinspektorat entscheidet über die Erteilung von Bewilligungen sowie die damit verbundenen Auflagen.

3. PFLICHTEN DER VERANSTALTERIN

Die Veranstalterin trifft auf eigene Kosten die zumutbaren Vorkehrungen zur Gewährleistung der öffentlichen Sicherheit und Ordnung im Zusammenhang mit der Veranstaltung und zur Erfüllung der diesbezüglichen mit der Bewilligung verbundenen Auflagen des Polizeiinspektorats.

Auf Verlangen hat die Veranstalterin den Nachweis einer der Art der Veranstaltung angemessenen, ausreichenden Versicherungsdeckung für Personen- und Sachschäden zu erbringen.

Die Benutzung des Platzes hat mit der notwendigen Sorgfalt zu erfolgen. Insbesondere ist es **verboten**:

- Den Platz baulich zu verändern oder Einrichtungen zu entfernen.
- In den Plattenbelag, in Sichtbetonteile und in Natursteinmauern zu bohren oder diese sonst zu beschädigen.
- Den Brunnen für Veranstaltungen zu benutzen oder ihm Wasser — zum Kochen, Reinigen etc. — zu entnehmen.
- An der Aufhängung der Beleuchtung Lasten anzubringen.
- Den Platz oder die Einrichtungen zu bemalen oder zu besprayen.

Um Schäden zu vermeiden, sind entsprechende Vorsichtsmassnahmen vorzukehren. Insbesondere ist **zu beachten**:

- Unter Kochstellen, Friteusen etc. ist der Platz zum Schutz vor Verschmutzung abzudecken.
- Bäume und Pflanzen sind vor Verletzungen zu schützen. Sie dürfen weder zur Befestigung benutzt werden, noch dürfen Verankerungen im Wurzelbereich angebracht werden. Die Baumfelder dürfen zudem nicht befahren werden, und es ist untersagt, irgendwelche Flüssigkeiten darin auszuschütten.
- An den Rinnen des Stadtdachs dürfen an den dafür vorgesehenen Aufhängepunkten Lasten von maximal 500 kg pro Seite angebracht werden; grössere Lasten sind mit der Baudirektion abzusprechen.

Die Veranstalterin hat während und nach der Veranstaltung für Sauberkeit auf dem Platz und in den angrenzenden Bereichen (Strassen, Innenhöfe, Hauseingänge etc.) zu sorgen, soweit die Verunreinigungen im Zusammenhang mit dem Anlass stehen. Sie organisiert die Abfallentsorgung und trägt die Kosten dafür.

4. INFRASTRUKTUR

Die Anschlussmöglichkeiten an die Strom- und Wasserversorgung sind auf dem Situationsplan (siehe Anhang) ersichtlich. Auskunft über die Anschlussmöglichkeiten an die Kanalisation erteilt der Leitungskataster, Dammstrasse 14, 2540 Grenchen, Telefon 032 654 67 67.

Der Bezug von Strom und Wasser ist vorgängig bei den Städtischen Werken Grenchen (SWG), Brühlstrasse 15, 2540 Grenchen, Telefon 032 654 66 66, zu beantragen. Die Verbrauchsmessung und Rechnungsstellung erfolgt durch die SWG.

Die Veranstalterin hat ausreichende Toilettenanlagen zur Verfügung zu stellen. Das vorhandene Behinderten-WC ist ausschliesslich für Personen mit Behinderung vorgesehen.

5. ÜBERNAHME UND RÜCKGABE

Auf Wunsch der Veranstalterin findet vor dem Anlass eine gemeinsame Übernahme mit dem Polizeiinspektorat statt.

Die Rückgabe erfolgt zum in der Bewilligung festgehaltenen Zeitpunkt, in Anwesenheit der verantwortlichen Person der Veranstalterin. Bis zu diesem Zeitpunkt müssen allfällige Installationen demontiert und der Platz gereinigt sein. Vom Polizeiinspektorat angeordnete Nachreinigungen und Instandstellungsarbeiten sind unverzüglich auszuführen.

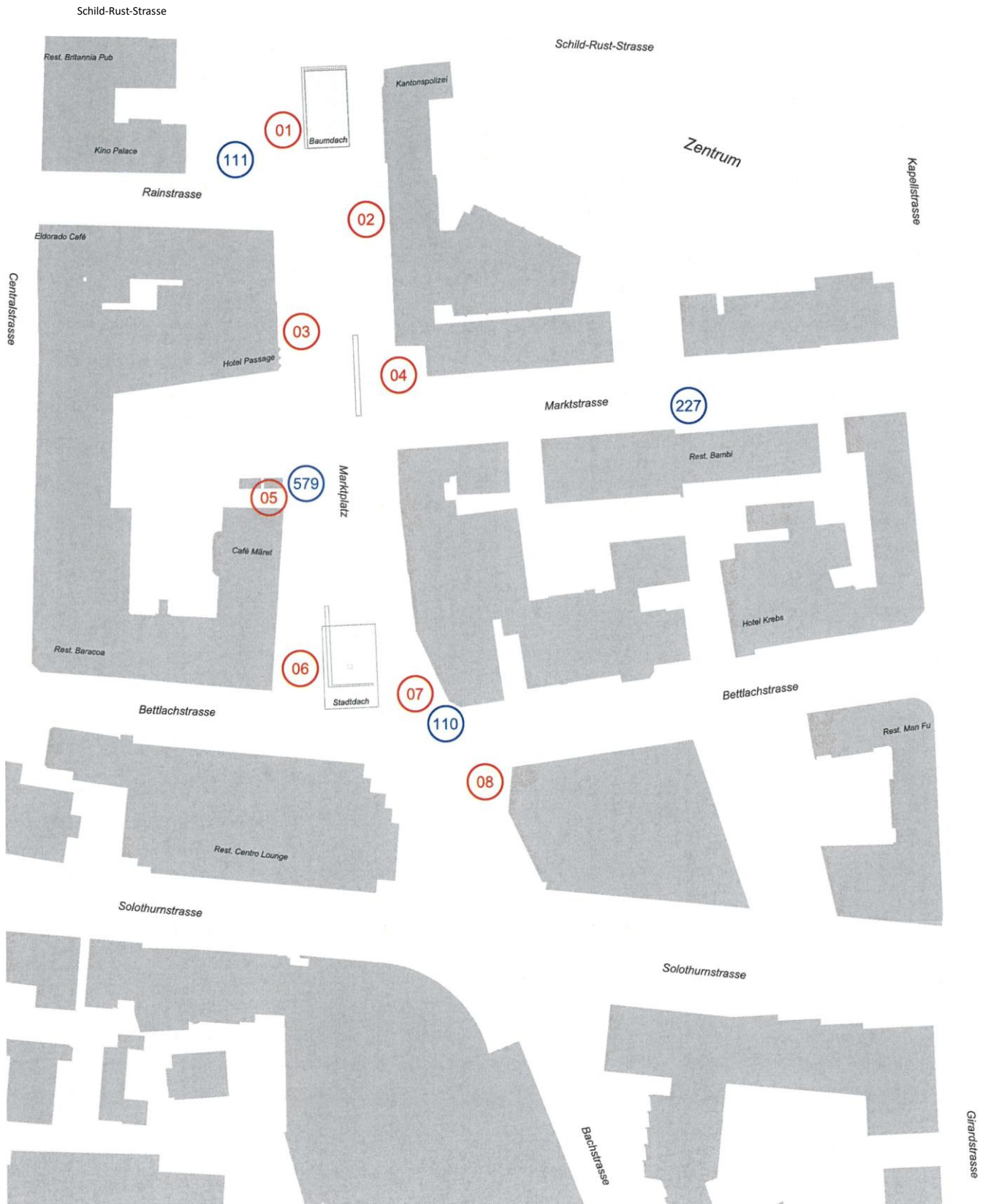
6. GEBÜHREN

Die Benutzung für kulturelle, gemeinnützige und politische Veranstaltungen ist gebührenfrei. Für alle übrigen Veranstaltungen beträgt die Gebühr – je nach Grösse der Veranstaltung und beanspruchtem Platz – zwischen CHF 25.- und CHF 1'000.- pro Tag, gemäss dem gültigen Reglement.

Bei grossen Anlässen wie Festen mit Festzelten, Rummelplatz etc. kann eine Sicherheitsleistung von höchstens CHF 1'000.- für Behebung von Schäden und Reinigungsarbeiten verlangt werden.

Situation Marktplatz Grenchen



















Stand November 2024



Infrastruktur Marktplatz Grenchen

Stand November 2024

Energiebezug ab Elektro-Kasten

01	<p>Wandkasten „Baumdach“</p> <table border="1"> <tbody> <tr> <td></td> <td>T23 (16A)</td> <td>Anzahl: 2</td> </tr> <tr> <td></td> <td>T25 (16A)</td> <td>Anzahl: 1</td> </tr> <tr> <td></td> <td>T76 (CEE 32A)</td> <td>Anzahl: 1</td> </tr> </tbody> </table>		T23 (16A)	Anzahl: 2		T25 (16A)	Anzahl: 1		T76 (CEE 32A)	Anzahl: 1	05	<p>Eventverteiler „VK 402“</p> <table border="1"> <tbody> <tr> <td></td> <td>T25 (16A)</td> <td>Anzahl: 4</td> </tr> <tr> <td></td> <td>T75 (CEE 16A)</td> <td>Anzahl: 1</td> </tr> <tr> <td></td> <td>T76 (CEE 32A)</td> <td>Anzahl: 3</td> </tr> <tr> <td></td> <td>T77 (CEE 63A)</td> <td>Anzahl: 1</td> </tr> <tr> <td></td> <td>DIN 00 (100A)</td> <td>Anzahl: 1</td> </tr> </tbody> </table>		T25 (16A)	Anzahl: 4		T75 (CEE 16A)	Anzahl: 1		T76 (CEE 32A)	Anzahl: 3		T77 (CEE 63A)	Anzahl: 1		DIN 00 (100A)	Anzahl: 1
	T23 (16A)	Anzahl: 2																									
	T25 (16A)	Anzahl: 1																									
	T76 (CEE 32A)	Anzahl: 1																									
	T25 (16A)	Anzahl: 4																									
	T75 (CEE 16A)	Anzahl: 1																									
	T76 (CEE 32A)	Anzahl: 3																									
	T77 (CEE 63A)	Anzahl: 1																									
	DIN 00 (100A)	Anzahl: 1																									
02	<p>Bodenverteiler „Baumdach Ost“</p> <table border="1"> <tbody> <tr> <td></td> <td>T76 (CEE 32A)</td> <td>Anzahl: 1</td> </tr> </tbody> </table>		T76 (CEE 32A)	Anzahl: 1	06	<p>Wandkasten „Staddach“</p> <table border="1"> <tbody> <tr> <td></td> <td>T23 (16A)</td> <td>Anzahl: 5</td> </tr> <tr> <td></td> <td>T25 (16A)</td> <td>Anzahl: 1</td> </tr> <tr> <td></td> <td>T76 (CEE 32A)</td> <td>Anzahl: 1</td> </tr> </tbody> </table>		T23 (16A)	Anzahl: 5		T25 (16A)	Anzahl: 1		T76 (CEE 32A)	Anzahl: 1												
	T76 (CEE 32A)	Anzahl: 1																									
	T23 (16A)	Anzahl: 5																									
	T25 (16A)	Anzahl: 1																									
	T76 (CEE 32A)	Anzahl: 1																									
03	<p>Wandkasten „Passage“</p> <table border="1"> <tbody> <tr> <td></td> <td>T25 (16A)</td> <td>Anzahl: 4</td> </tr> <tr> <td></td> <td>T75 (CEE 16A)</td> <td>Anzahl: 1</td> </tr> <tr> <td></td> <td>T76 (CEE 32A)</td> <td>Anzahl: 3</td> </tr> <tr> <td></td> <td>T77 (CEE 63A)</td> <td>Anzahl: 1</td> </tr> <tr> <td></td> <td>DIN 00 (100A)</td> <td>Anzahl: 1</td> </tr> </tbody> </table>		T25 (16A)	Anzahl: 4		T75 (CEE 16A)	Anzahl: 1		T76 (CEE 32A)	Anzahl: 3		T77 (CEE 63A)	Anzahl: 1		DIN 00 (100A)	Anzahl: 1	07	<p>Bodenverteiler „Staddach Ost“</p> <table border="1"> <tbody> <tr> <td></td> <td>T23 (16A)</td> <td>Anzahl: 1</td> </tr> <tr> <td></td> <td>T25 (16A)</td> <td>Anzahl: 1</td> </tr> <tr> <td></td> <td>T75 (CEE 16A)</td> <td>Anzahl: 1</td> </tr> </tbody> </table>		T23 (16A)	Anzahl: 1		T25 (16A)	Anzahl: 1		T75 (CEE 16A)	Anzahl: 1
	T25 (16A)	Anzahl: 4																									
	T75 (CEE 16A)	Anzahl: 1																									
	T76 (CEE 32A)	Anzahl: 3																									
	T77 (CEE 63A)	Anzahl: 1																									
	DIN 00 (100A)	Anzahl: 1																									
	T23 (16A)	Anzahl: 1																									
	T25 (16A)	Anzahl: 1																									
	T75 (CEE 16A)	Anzahl: 1																									
04	<p>Eventverteiler „VK 566“</p> <table border="1"> <tbody> <tr> <td></td> <td>T25 (16A)</td> <td>Anzahl: 4</td> </tr> <tr> <td></td> <td>T75 (CEE 16A)</td> <td>Anzahl: 1</td> </tr> <tr> <td></td> <td>T76 (CEE 32A)</td> <td>Anzahl: 3</td> </tr> <tr> <td></td> <td>T77 (CEE 63A)</td> <td>Anzahl: 1</td> </tr> <tr> <td></td> <td>DIN 00 (100A)</td> <td>Anzahl: 2</td> </tr> </tbody> </table>		T25 (16A)	Anzahl: 4		T75 (CEE 16A)	Anzahl: 1		T76 (CEE 32A)	Anzahl: 3		T77 (CEE 63A)	Anzahl: 1		DIN 00 (100A)	Anzahl: 2	08	<p>Bodenverteiler „Zytplatz“</p> <table border="1"> <tbody> <tr> <td></td> <td>T25 (16A)</td> <td>Anzahl: 2</td> </tr> <tr> <td></td> <td>T77 (CEE 63A)</td> <td>Anzahl: 1</td> </tr> </tbody> </table>		T25 (16A)	Anzahl: 2		T77 (CEE 63A)	Anzahl: 1			
	T25 (16A)	Anzahl: 4																									
	T75 (CEE 16A)	Anzahl: 1																									
	T76 (CEE 32A)	Anzahl: 3																									
	T77 (CEE 63A)	Anzahl: 1																									
	DIN 00 (100A)	Anzahl: 2																									
	T25 (16A)	Anzahl: 2																									
	T77 (CEE 63A)	Anzahl: 1																									

Wasserbezugsquellen ab Hydrant

110	Bettlachstrasse	111	Rainstrasse	227	Marktstrasse	579	Marktplatz
------------	-----------------	------------	-------------	------------	--------------	------------	------------

Abwasserleitung in Kanalisation

Die für die Abwassereinleitung geeigneten Kontrollschächte auf dem Marktplatz sind vorgängig mit der Baudirektion Grenchen Tel. Nr. 032 654 67 67 zu klären. Abwassereinleitungen in den unter dem Marktplatz verlaufenden Dorfbach sind strengsten verboten.

Bestellung Bitte die gewünschte Nummer anzukreuzen. Bei Mehrbedarf an Strom kontaktieren Sie bitte die SWG. Tel. Nr. 032 654 66 34.

Strom: 01 02 03 04 05 06 07 08

Wasser: 110 111 227 579