

***Stadt
Grenchen***

Voranschlag 2008

INHALTSVERZEICHNIS

Seite

Seite

Bericht zum Voranschlag 2008.....	V
Jahresergebnisse.....	1
LAUFENDE RECHNUNG.....	3

Uebersichten

Artengliederung des Aufwandes.....	4
Artengliederung des Ertrages.....	5
Aufgabengliederung/Uebersicht.....	7

Detailrechnung

0 Allgemeine Verwaltung.....	8
011 Gemeindeversammlung, Wahlen.....	8
012 Gemeinderat, Kommissionen.....	8
020 Stadtpräsidium, Stadtkanzlei.....	8
021 Rechtsdienst.....	8
022 Personalamt.....	10
023 Finanzverwaltung.....	10
025 Informatik.....	10
027 Baudirektion.....	12
028 Allgemeine Personalkosten.....	12
029 Allgemeine Verwaltungskosten.....	14
030 Leistungen für Pensionierte.....	16
090 Verwaltungsliegenschaften.....	16
1 Oeffentliche Sicherheit.....	18
101 Einwohnerkontrolle.....	18
103 Katasteramt.....	18
104 Markt.....	18
110 Stadtpolizei.....	20
120 Friedensrichter.....	20
141 Feuerwehr.....	20
150 Quartieramt.....	22
151 Schiessanlage.....	22
160 Zivilschutz.....	24
161 Bevölkerungsschutz.....	24
162 Regionale Zivilschutzorganisation (SF).....	24
163 Regionale Bevölkerungsschutz- und Zivilschutz- kommission, Regionaler Führungsstab (SF).....	26
2 Bildung.....	28
200 Kindergärten.....	28
210 Primarschule.....	28
211 Oberschule.....	28
212 Sekundarschule.....	28
213 Bezirksschule.....	30
214 Einführungs-, Klein-, Werkklassen.....	30
215 Werken I und II.....	30
216 Hauswirtschaftsschule.....	32
217 Musikschule.....	32
218 Schulanlagen.....	32
219 Schulleitung, Schulverwaltung.....	34
220 Sonderschulung.....	36
228 Heilpädagogische Sonderschule.....	36
229 Frühförderung.....	38
290 Allgemeine Schul- und Bildungskosten.....	38
291 Informatik Schulen.....	40
3 Kultur, Freizeit.....	42
300 Amt für Kultur.....	42
301 Stadtbibliothek.....	42
303 Parktheater.....	44
330 Parkanlagen.....	44
340 Sport.....	44
341 Schwimmbad.....	44
344 Fussballstadion Brühl.....	46
347 Skilift.....	46
348 Freiwilliger Schulsport.....	46

350 Allgemeine Freizeitgestaltung.....	46
351 Ferienheim Prägelez.....	48
352 Sommer- und Wintersportlager.....	48
353 Kinderspielplätze.....	50
355 Freizeitzentrum Alte Turnhalle.....	50
357 Lindenhaus (Jugendhaus).....	50
4 Gesundheit.....	52
440 Krankenpflege.....	52
450 Krankheitsbekämpfung.....	52
460 Schulgesundheitsdienst.....	52
461 Schulzahnpflege.....	52
470 Lebensmittelkontrolle.....	52
491 Ambulanz- und Rettungsdienst.....	52
5 Soziale Wohlfahrt.....	56
500 Sozialversicherungen.....	56
520 Krankenversicherungen.....	56
540 Jugendschutz.....	56
541 Schülerhort.....	56
542 Kinderkrippe Villa Kunterbunt.....	56
543 Kinderkrippe Märlihus.....	58
550 Invalidität.....	58
560 Sozialer Wohnungsbau.....	58
580 Allgemeine Sozialhilfe.....	60
582 Gesetzliche Sozialhilfe.....	60
583 Sozialamt.....	60
590 Hilfsaktionen.....	62
6 Verkehr.....	64
620 Gemeindestrassen.....	64
621 Parkplätze.....	64
622 Werkhof.....	66
650 Regionalverkehr.....	66
660 Schifffahrt.....	68
670 Flughafen.....	68
7 Umwelt, Raumordnung.....	70
711 Abwasserbeseitigung.....	70
721 Abfallbeseitigung.....	70
740 Friedhof.....	72
750 Gewässerverbauungen.....	72
770 Naturschutz.....	74
780 Allgemeiner Umweltschutz.....	74
781 Oeffentliche Bedürfnisanstalten.....	74
782 Feuerungskontrolle.....	74
790 Orts- und Regionalplanung.....	76
8 Volkswirtschaft.....	78
800 Landwirtschaft, Tierschutz.....	78
810 Forstwirtschaft.....	78
830 Kommunale Werbung.....	78
841 Wirtschaftsförderung.....	78
9 Finanzen, Steuern.....	80
900 Gemeindesteuern.....	80
920 Finanzausgleich.....	80
940 Kapitaldienst.....	80
942 Liegenschaften des Finanzvermögens.....	80
990 Abschreibungen.....	82
994 Betriebe.....	82
995 Vorfinanzierungen.....	82
999 Abschluss.....	82

INHALTSVERZEICHNIS

Seite

INVESTITIONSRECHNUNG.....	85
Kreditbewilligungen.....	86
Investitionen	87
Uebersichten	
Artengliederung	87
Aufgabengliederung/Uebersicht.....	88
Detailrechnung	
0 Allgemeine Verwaltung.....	89
1 Oeffentliche Sicherheit.....	89
2 Bildung.....	89
3 Kultur, Freizeit.....	89
4 Gesundheit.....	89
6 Verkehr.....	90
7 Umwelt, Raumordnung.....	90
8 Volkswirtschaft.....	90
9 Finanzen, Steuern.....	91
Anträge des Gemeinderates an die Gemeindeversammlung.....	92
Abkürzungsverzeichnis.....	93

Bericht zum Voranschlag 2008

1 ERGEBNISSE DES VORANSCHLAGES 2008 IM UEBERBLICK (in 1'000 Franken)

1.1 Zusammenfassung

Für das Jahr 2007 wird in der Laufenden Rechnung bei einer Steuerfussreduktion von 2 Punkten sowie zusätzlichen Abschreibungen von 1 Mio. Franken ein Ertragsüberschuss von 1,2 Mio. Franken budgetiert. Bei Nettoinvestitionen von 5,2 Mio. Franken beträgt der Selbstfinanzierungsgrad 101 %. Damit wird prognostiziert, dass sich die Nettoverschuldung auf tiefem Niveau stabilisiert.

1.2 Ergebnis der Laufenden Rechnung	2008	Vorjahr	Abweichung
Aufwand	97'385	95'396	1'989
Ertrag	99'585	99'519	66
Zwischenergebnis	2'200	4'123	- 1'923
Zusätzliche Abschreibungen und Vorfinanzierung	1'000	3'000	- 2'000
Ergebnis	1'200	1'123	77

Die laufende Rechnung schliesst - vor zusätzlichen Abschreibungen und Vorfinanzierungen - um rund 1,9 Mio. Franken schlechter ab als das Vorjahresbudget. Ursache dafür ist der um 2,1 % höhere Aufwand. Der Mehraufwand ist hauptsächlich auf höhere Personalkosten (zusätzliche Pensen und Realloohnerhöhungen bei Verwaltung und Lehrerschaft) sowie die Einführung des neuen Sozialgesetzes und des "Neuen Finanzausgleichs" zurückzuführen. Der Ertrag bewegt sich trotz erheblichen Steuerzufällen aufgrund der kantonalen Steuergesetzrevision und der vorgesehenen Steuerfussenkung sowie massiv tieferen Kantonsbeiträgen an die Lehrerbesoldungen im Rahmen des Vorjahres. Dies ist vor allem auf die aufgrund aktuellster Informationen deutlich höheren Steuerprognosen, welche sich bereits im Jahr 2007 sehr positiv auswirken werden, zurückzuführen.

1.3 Investitionsrechnung	2008	Vorjahr	Abweichung
Bruttoinvestitionen	7'884	7'875	9
Einnahmen	2'680	2'435	245
Nettoinvestitionen	5'204	5'440	- 236

In der Investitionsrechnung fallen die Nettoinvestitionen mit total 5,2 Mio. um rund 0,2 Mio. Franken tiefer aus als im Vorjahr. Dabei betragen die "ordentlichen", über Steuern zu finanzierenden Nettoinvestitionen rund 4 Mio. Franken (Vorjahr 4,4 Mio.) und entsprechen damit der mit dem Finanzplan festgelegten Investitionsquote. Die Nettoinvestitionen der Spezialfinanzierungen Abwasser- und Abfallbeseitigung, welche über Gebühren finanziert werden, fallen mit 1,2 Mio. um rund 0,1 Mio. Franken höher aus als im Vorjahresbudget.

1.4 Finanzierung	2008	Vorjahr	Abweichung
Bruttoüberschuss	5'280	7'703	- 2'423
Nettoinvestitionen	- 5'204	- 5'440	- 236
Finanzierungsergebnis	76	2'263	- 2'187

Das Finanzierungsergebnis entspricht der budgetierten Veränderung der Nettoverschuldung. Gemäss vorliegendem Ergebnis können die Ausgaben der Laufenden Rechnung und die Investitionen vollständig selber finanziert werden. Die Nettoverschuldung kann dadurch auf tiefem Niveau stabilisiert werden.

Der **Selbstfinanzierungsgrad** der Nettoinvestitionen beträgt 101 % und fällt damit geringer aus als im Budget 2007 (142 %) aber höher als im überarbeiteten Finanzplan (86 %), obwohl in diesem die vorgesehene Steuerfussreduktion noch nicht berücksichtigt war.

1.5 Wesentliche Abweichungen zum Vorjahresbudget

Die wesentlichsten Abweichungen gegenüber dem Budget 2007 sind bei nachstehenden Positionen zu verzeichnen. Detaillierte Angaben zu den Veränderungen gegenüber dem Vorjahr sind unter Ziff. 2, Analyse der Laufenden Rechnung, ersichtlich.

Aufwand Laufende Rechnung

Realloohnerhöhung und Teuerungsausgleich Verwaltung (inkl. Sozialleistungen)	+ 580
Realloohnerhöhung und Teuerungsausgleich Lehrerschaft (inkl. Sozialleistungen)	+ 300
Pensionskasse, Teuerungseinkauf auf Renten	+ 200
Neuer Finanzausgleich und neues Sozialgesetz (per Saldo neutral)	+ 700
Beitrag an Finanzausgleich Kanton	+ 180
Ordentliche Abschreibungen Verwaltungsvermögen	- 500
Zusätzliche Abschreibungen Verwaltungsvermögen zu Lasten Vorfinanzierungen	+ 550
Einführung Blockzeiten (Rest) und Tagesstrukturen	+ 170
Beitrag an nicht erhältliche Krankenkassenprämien (per Saldo neutral)	- 570
Sachaufwand	+ 280

Ertrag Laufende Rechnung

Neuer Finanzausgleich und neues Sozialgesetz (per Saldo neutral)	+ 700
Beitrag Kanton an nicht erhältliche Krankenkassenprämien (per Saldo neutral)	- 570
Buchgewinne auf Liegenschaften Finanzvermögen	+ 300
Kantonsbeiträge an Lehrerbessoldungen	- 1'600
Kantonale Steuergesetzrevision	- 3'100
Steuerfussreduktion um je 2 Punkte	- 950
Steuerertrag (Steuerprognose vor Ausfall Steuergesetzrevision und Steuersenkung)	+ 4'500
Auflösung Vorfinanzierungen für zusätzliche Abschreibungen	+ 550

2 ANALYSE DER LAUFENDEN RECHNUNG

2.1 Nettobelastungen nach Aufgabengliederung

Die nachfolgende Tabelle zeigt den Nettoaufwand der einzelnen Aufgabenbereiche im Vergleich zum Voranschlag 2008. Beim Nettoaufwand handelt es sich um denjenigen Aufwand, welcher nach Abzug diverser Einnahmen von Dritten mit Steuern finanziert werden muss.

	Budget 2008	Budget 2007	Abweichung
Allgemeine Verwaltung	7'197	6'680	517
Öffentliche Sicherheit	3'466	3'223	243
Bildung	19'980	18'245	1'735
Kultur, Freizeit	3'526	3'228	298
Gesundheit	1'380	839	541
Soziale Wohlfahrt	10'907	10'946	- 39
Verkehr	5'081	5'170	- 89
Umwelt, Raumordnung	925	878	47
Volkswirtschaft	471	525	- 54
Finanzen	* 2'132	** 4'988	- 2'856
Nettoaufwand	55'065	54'722	343
Steuern	- 56'265	- 55'845	440
Ergebnis	* 1'200	** 1'123	77

* Nach zusätzlichen Abschreibungen von 1 Mio. Franken.

** Nach zusätzlichen Abschreibungen von 2 Mio. Franken und Bildung einer Vorfinanzierung für die Parktheater-Sanierung von 1 Mio. Franken.

Allgemeine Bemerkungen

Bei den Besoldungen des Verwaltungspersonals ist die beantragte befristete Realloohnerhöhung von 2,5 % berücksichtigt, was inkl. Sozialleistungen zusätzliche Kosten von rund 0,480 Mio. Franken zur Folge hat. Der Teuerungsausgleich ist mit 1 % berechnet, wobei wie bisher der Indexstand per Ende November für den effektiven Ausgleich massgebend ist.

Für das kantonale Personal und die Lehrerbesoldungen wurde im Rahmen der Lohnverhandlungen eine Teuerungszulage von 0,7 % sowie eine Realloohnerhöhung von 1,3 % vereinbart. Daraus resultieren inkl. Sozialleistungen Mehrkosten von rund 0,3 Mio. Franken.

Allgemeine Verwaltung

Der Mehraufwand von 0,517 Mio. Franken ist vor allem auf die um 0,230 Mio. Franken höheren Besoldungskosten (Teuerungsausgleich, Realloohnerhöhung, Pensenerhöhung Stadtkanzlei) sowie die erstmals dem Budget belasteten 0,2 Mio. Franken für den Teuerungseinkauf der Pensionskassen-Renten zurückzuführen. Neu berücksichtigt sind zudem die Kosten von 0,070 Mio. Franken für die per 1.7.2007 abgeschlossene Krankentaggeldversicherung.

Öffentliche Sicherheit

Der Nettoaufwand fällt gegenüber dem Vorjahr um 0,243 Mio. Franken höher aus. Dies ist vor allem auf rund 0,1 Mio. höhere Besoldungskosten (Teuerungsausgleich, Realloohnerhöhung, befristete Pensenerhöhungen Einwohnerkontrolle und Stadtpolizei) sowie die zusätzlichen Ausbildungskosten von 0,080 Mio. Franken für 2 Polizeianwärter zurückzuführen. Zudem fallen die baulichen Unterhaltskosten für die Feuerwehr- und Zivilschutzgebäude rund 0,070 Mio. Franken höher aus.

Bildung

In diesem Bereich ist mit einem Mehraufwand von netto 1,735 Mio. Franken die grösste Abweichung gegenüber dem Vorjahresbudget zu verzeichnen. Ursache dafür sind hauptsächlich die um rund 1,6 Mio. Franken geringeren Kantonsbeiträge an die Lehrerbesoldungen als Folge des deutlich tieferen Beitragssatzes von 20 % (Vorjahr 33 %). Zudem fallen die Besoldungskosten infolge Teuerungsausgleich und Realloohnerhöhung von 2 %, den erstmals für ein ganzes Jahr budgetierten zusätzlichen Besoldungskosten für die auf 1.8.2007 bei den Kindergärten und Primarschulen eingeführten Blockzeiten sowie höheren Stellvertretungskosten - trotz der Aufhebung je einer Sekundar-, Bezirks- und Einführungsklasse - um rund 0,3 Mio. Franken höher aus. Mehrkosten von 0,050 Mio. Franken verursacht die Ausarbeitung eines neuen Hauswartkonzeptes.

Vorerwähnten Mehrausgaben stehen Minderausgaben bei den Besoldungen der Schulverwaltung im Zusammenhang mit der Umsetzung "Geleitete Schulen Grenchen" von 0,120 Mio. sowie von rund 0,240 Mio. Franken bei den Schulgeldern für die HPS und Heimversorgungen gegenüber.

Kultur, Freizeit

Der Mehraufwand gegenüber dem Vorjahr beträgt netto rund 0,3 Mio. Franken. Die rund 0,1 Mio. Franken höheren Ausgaben für die Parkanlagen sind auf den budgetierten Ersatz eines Spindelmähers und die (provisorische) Verrechnung der Stadtarbeiterbesoldungen zurückzuführen. Ursache für den Mehraufwand beim Schwimmbad von rund 0,070 Mio. ist vor allem die Anschaffung von neuen Keycards und Barcodetickets (Mehrjahresbedarf). Beim Ferienheim Prägels fallen Mehrkosten von 0,060 Mio. Franken für die Sanierung der Sanitäranlagen an. Um rund 0,050 Mio. Franken höher fallen ebenfalls die Unterhaltsarbeiten für die Kinderspielplätze (Lingeriz) aus. Berücksichtigt ist zudem der um 0,030 Mio. Franken erhöhte Beitrag an die Parktheatergenossenschaft für die Abgeltung gemeinschaftlicher Leistungen. Budgetiert ist auch die im Zusammenhang mit der Erweiterung Kunsthaus vorgesehene Beitragserhöhung um 0,035 Mio. Franken sowie 0,020 Mio. Franken für eine weitere Publikation "Stadtrundgänge" und die Durchführung der zweiten Kulturnacht. Minderausgaben resultieren hauptsächlich durch den Wegfall des im Vorjahresbudget mit 0,060 Mio. Franken enthaltenen Ersatzes der Skulptur "Tag und Nacht".

Gesundheit

Der Nettoaufwand fällt hier um 0,541 Mio. Franken höher aus. Im Zusammenhang mit der Inkraftsetzung des "Neuen Finanzausgleichs" hat die Stadt ab 2008 die bisherigen Beiträge der AHV an den Spitex-Verein von rund 0,4 Mio. Franken zu übernehmen. Diese Mehrausgaben werden allerdings

über die Ergänzungsleistungen im Bereich "Soziale Wohlfahrt" wieder kompensiert. Rund 0,120 Mio. Franken höher fallen die Nettoausgaben für den Ambulanzdienst aus, was vor allem auf höhere Personalkosten und höhere Abschreibungen auf Debitoren-Forderungen zurückzuführen ist.

Soziale Wohlfahrt

In diesem Bereich fällt die Abweichung des Nettoaufwandes mit minus 0,039 Mio. Franken nur gering aus. Allerdings ergeben sich aufgrund der Umsetzung des "Neuen Finanzausgleichs" sowie des neuen Sozialhilfegesetzes auf das Jahr 2008 ganz erhebliche Verschiebungen. Durch die Übernahme der Kosten für strafrechtliche Massnahmen von rund 1,1 Mio. Franken und für die Heimfinanzierungen von rund 0,5 Mio. Franken durch den Kanton fallen die Bruttoausgaben für sozialhilferechtliche Unterstützungen um 1,6 Mio., gegenüber dem zu tiefen Vorjahresbudget allerdings nur um 0,7 Mio. Franken tiefer aus. Als Folge davon fallen auch die Einnahmen aus Rückerstattungen und Beiträgen der Heimatkantone um 0,4 Mio. Franken geringer aus. Zudem übernimmt der Kanton bisher der Gemeinde belastete Verwaltungskosten von 0,1 Mio. Franken. Vorgenannten Verschiebungen werden (unter Einbezug der höheren Spitex-Beiträge der Gemeinden, siehe Bereich Gesundheit) neu den Gemeindebeiträgen an die Ergänzungsleistungen belastet. Dadurch fällt dieser Beitrag um rund 1,1 Mio. Franken höher aus als im Vorjahresbudget. Unter Berücksichtigung des um 1,1 Mio. Franken höheren Beitrages aus dem Lastenausgleich Sozialhilfe fallen die vorstehenden Verschiebungen für die Stadt gesamthaft kostenneutral aus. Im Bereich Soziale Wohlfahrt *alleine* ergeben sich daraus netto Minder Ausgaben von rund 0,4 Mio. Franken (ohne Spitex). Diese werden aber durch Mehrausgaben aufgrund der bewilligten Pensenerhöhungen bei den beiden Kinderkrippen von je 60 % und beim Sozialamt von 110 %, sowie höheren Beiträgen für die Alimentenbevorschussung weitgehend kompensiert. Erstmals im Budget berücksichtigt sind die zusätzlichen Kosten für die Einführung von Tagesstrukturen im Zentrum ab dem 1.8.2008. Gestützt auf die Aufhebung der Übernahmepflicht von nicht erhältlichen Krankenkassenprämien fallen sowohl Ausgaben wie Einnahmen um je 0,570 Mio. Franken tiefer aus als im Vorjahresbudget.

Verkehr

Gegenüber dem Vorjahr fällt der Nettoaufwand um 0,089 Mio. Franken tiefer aus. Dies ist hauptsächlich auf tiefere Nettoausgaben für den Unterhalt der Gemeindestrassen von 0,050 Mio. Franken (geringere Verrechnung Anteil Strassenentwässerung) und für den Werkhof von rund 0,040 Mio. Franken (geringerer Unterhalt für Gebäude und Fahrzeuge) zurückzuführen.

Umwelt, Raumordnung

In diesem Bereich fällt der Nettoaufwand um 0,047 Mio. Franken höher aus als im Vorjahr, was auf Mehrausgaben von 0,020 Mio. Franken für zusätzliche Aktionen im Bereich Umweltschutz sowie auf höhere Nettoausgaben von 0,030 Mio. Franken beim Planungsamt (Pensenerhöhung um 10 % und höhere Honorare an Dritte) zurückzuführen ist.

Bei der Spezialfinanzierung Abwasserbeseitigung resultiert ein Defizit von 0,257 Mio. Franken (Vorjahr 0,242 Mio.). Das Defizit kann durch eine Entnahme aus dem Fonds (Stand Ende 2006 rund 0,890 Mio.) gedeckt werden.

Bei der Spezialfinanzierung Abfallbeseitigung resultiert ein Defizit von 0,220 Mio. Franken (Vorjahr 0,195 Mio.). Das budgetierte Defizit kann durch eine Fonds-Entnahme (Stand Ende 2006 rund 0,840 Mio.) gedeckt werden.

Aufgrund der hohen Fonds-Bestände drängt sich trotz vorliegender Defizite derzeit weder bei der Abwasser- noch bei der Abfallbeseitigung eine Gebührenanpassung auf.

Volkswirtschaft

Der Minderaufwand von netto 0,054 Mio. Franken resultiert aus Einsparungen von rund 0,020 Mio. Franken aufgrund des beschlossenen Austrittes aus der Wirtschaftskammer Biel-Seeland sowie von 0,025 Mio. Franken durch geringere Personalkosten gemäss provisorischer Verteilung der Stadtarbeiter Stunden.

Finanzen

Der Nettoaufwand (ohne Steuern) fällt unter Berücksichtigung der vom Gemeinderat beschlossenen zusätzlichen Abschreibungen von 1 Mio. Franken und der im Vorjahresbudget beschlossenen zusätzlichen Abschreibungen und Vorfinanzierungen von 3 Mio. Franken um 2,856 Mio. Franken geringer aus.

Ohne diese ausserordentlichen Positionen resultiert ein Minderaufwand von 0,856 Mio. Franken. Dazu beigetragen haben insbesondere die aufgrund von Darlehensrückzahlungen netto um rund 0,260 Mio. tieferen Kapitalkosten sowie die aufgrund anstehender Landgeschäfte um 0,3 Mio. höher budgetierten Buchgewinne. Aufgrund zusätzlicher Abschreibungen in den Vorjahren und Abschreibungen zu Lasten bestehender Vorfinanzierungen fallen zudem die ordentlichen Abschreibungen auf dem Verwaltungsvermögen um 0,440 Mio. Franken tiefer aus. Dagegen ist ein um 0,180 Mio. Franken höherer Beitrag an den Finanzausgleich zu leisten.

Steuerertrag

Die Prognose der Steuererträge basiert auf einem Steuerfuss von 126 % für Natürliche Personen (Vorjahr 128 %) und 124 % für Juristische Personen (Vorjahr 126 %), was gegenüber dem Vorjahr einer Steuerfussreduktion von je 2 Punkten entspricht.

Bei den *Natürlichen Personen* wird, ausgehend von einem voraussichtlichen Steuerertrag von 42,4 Mio. Franken im Jahr 2007, mit einem Zuwachs von 2 % oder rund 0,8 Mio. Franken gerechnet. Dagegen hat die beschlossene Teilrevision des kantonalen Steuergesetzes Steuerausfälle von 2,7 Mio. Franken und die vorgesehene Steuerfussreduktion Mindereinnahmen von 0,650 Mio. Franken zur Folge. Dadurch beträgt der für das Jahr 2008 prognostizierte Steuerertrag der Natürlichen Personen "nur" noch 39,850 Mio. Franken.

Bei den *Juristischen Personen* kann aufgrund vorliegender Informationen bereits im Jahr 2007 mit einem um ca. 3 Mio. Franken höheren Steuerertrag als budgetiert gerechnet werden. Verlässliche Prognosen für das Jahr 2008 erweisen sich auch für die angefragten Unternehmen als recht schwierig, da sich die wirtschaftliche Situation erfahrungsgemäss relativ rasch ändern kann. Es besteht aber derzeit doch eine grosse Zuversicht, dass sich die Ergebnisse im Rahmen der Jahre 2006 und 2007 bewegen werden. Gestützt darauf wird für das Jahr 2008 ein Steuerertrag von 17,8 Mio. Franken prognostiziert. Dieser Betrag muss aber aufgrund der Teilrevision des Steuergesetzes um 0,4 Mio. Franken und aufgrund der vorgesehenen Steuerfussenkung um weitere 0,3 Mio. Franken auf 17,1 Mio. Franken korrigiert werden.

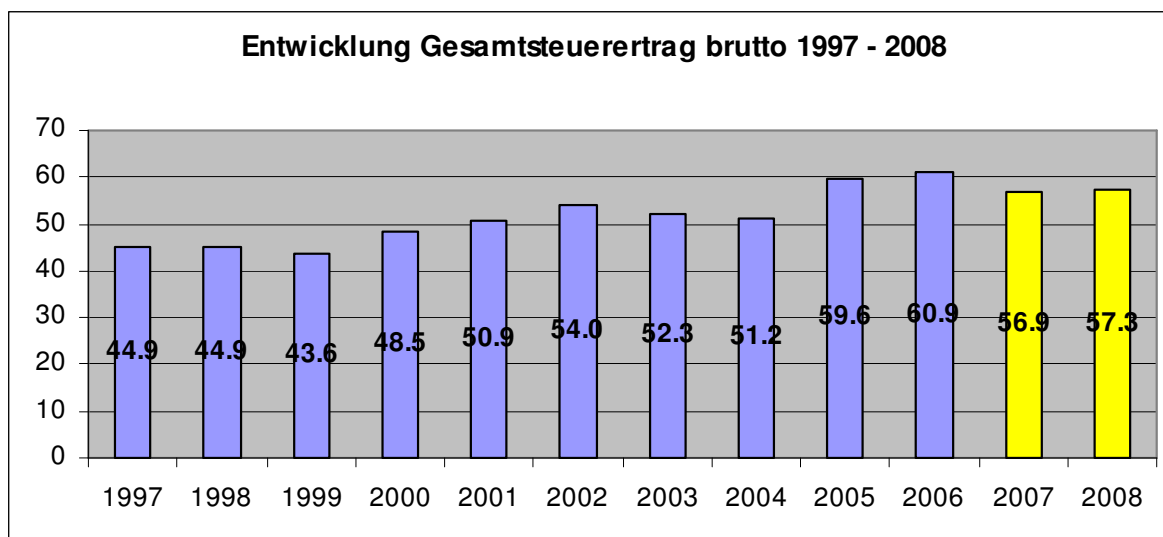
Bei den *Grundstückgewinnsteuern* wird aufgrund der Vorjahre mit Erträgen von ca. 0,3 Mio. Franken pro Jahr gerechnet. Auch hier sind aber grössere, nicht voraussehbare Schwankungen möglich.

Im Vergleich zum Budget 2007 und zur Rechnung 2006 setzen sich die Steuererträge damit wie folgt zusammen:

	Budget 2008	Budget 2007	Rechnung 2006
Natürliche Personen	39'850	* 41'950	42'573
Juristische Personen	17'100	* 14'550	17'746
Grundstückgewinnsteuern	300	300	517
Uebrige	80	100	84
Total	57'330	56'900	60'920
Abschreibungen	-1'065	-1'055	-1'139
Total Steuern	56'265	55'845	59'781

* Im Jahr 2007 kann aufgrund vorliegender Informationen von den Natürlichen Personen ein Steuerertrag von 42,4 Mio. Franken (plus 0,5 Mio.) und von den Juristischen Personen ein Steuerertrag von ca. 17.6 Mio. Franken (plus ca. 3 Mio.) erwartet.

Aus der folgenden Grafik geht die Entwicklung des gesamten Brutto-Steuerertrages von 1997 bis 2008 hervor (in Mio. Franken):



Der Steuerfuss für die Gemeindesteuern betrug in Prozenten der einfachen Staatssteuer für die *Natürlichen Personen* von 1997 - 2004 135 %, in den Jahren 2005 und 2006 132 % und 2007 128 %. Auf das Jahr 2008 ist eine weitere Steuerfussenkung auf 126 % vorgesehen.
Für die *Juristischen Personen* betrug der Steuerfuss bis 2006 130 % und für 2007 126 %. Auf das Jahr 2008 ist eine weitere Reduktion auf 124 % vorgesehen.

2.2 Gliederung von Aufwand und Ertrag nach Arten

Aus der Artengliederung ist ersichtlich, wie sich die bei der Gliederung nach Aufgaben bereits erläuterten Abweichungen nach volkswirtschaftlicher Aufteilung auswirken. Die sachliche Gliederung des Aufwandes und Ertrages 2008 im Vergleich zum Vorjahresbudget sieht wie folgt aus:

	Budget 2008	Budget 2007	Abweichung
Aufwand Total	98'385	98'396	- 11
Besoldung Verwaltung	20'025	19'305	720
Besoldung Lehrkräfte	15'138	14'850	288
Sozialleistungen	8'583	8'133	450
Sachaufwand	11'944	11'646	298
Passivzinsen	2'797	2'975	- 178
Abschreibungen	7'397	8'266	- 869
Entschädigung an Gemeinwesen	3'171	3'461	- 290
Beiträge	19'613	19'116	497
Einlagen in Spezialfinanzierungen	30	1'030	- 1'000
Interne Verrechnungen	9'687	9'614	73
Ertrag Total	99'585	99'519	66
Steuern	57'334	56'903	431
Konzessionen	1'539	1'524	15
Vermögenserträge	3'784	3'365	419
Entgelte	12'824	13'066	- 242
Rückerstattungen von Gemeinwesen	3'300	3'478	- 178
Beiträge	9'262	10'274	- 1'012
Entnahme aus Spezialfinanzierungen	1'855	1'295	560
Interne Verrechnungen	9'687	9'614	73
Ergebnis	1'200	1'123	77

Zu beachten sind auch hier die "a.o. Posten" in den Voranschlägen 2007 und 2008.

Im Budget 2007 sind zusätzliche Abschreibungen von 2 Mio. aus dem Ergebnis sowie 0,8 Mio. Franken infolge Auflösung einer Vorfinanzierung enthalten (Ausgleich bei Entnahmen aus Spezialfinanzierungen). Zudem ist bei den Einlagen in Spezialfinanzierungen die Bildung einer Vorfinanzierung von 1 Mio. Franken berücksichtigt.

Im Budget 2008 sind zusätzliche Abschreibungen von 1 Mio. aus dem Ergebnis sowie 1,350 Mio. Franken infolge Auflösung von Vorfinanzierungen enthalten (Ausgleich bei Entnahme aus Spezialfinanzierungen).

3 INVESTITIONSRECHNUNG

3.1 Kreditbewilligungen

Die beantragten Kreditbewilligungen der Investitionsrechnung für das Verwaltungsvermögen belaufen sich auf brutto 5,3 Mio. Franken. Nach Abzug der erwarteten Einnahmen von 0,810 Mio. verbleibt eine Nettokreditsumme von 4,5 Mio. Franken. Schwerpunkte bilden dabei Kredite für Informatikanschaffungen und Wirtschaftsförderungsmassnahmen, sowie diverse Strassenbau- und Abwasserbeseitigungsprojekte. Die einzelnen Objekt-Kredite sind auf Seite 86 des Voranschlages ersichtlich.

3.2 Investitionsbudget

Das Investitionsbudget umfasst den für die einzelnen Objekte im Jahr 2008 anfallenden Zahlungsbedarf. Bei Bruttoausgaben von 7,9 Mio. und Einnahmen von 2,7 Mio. betragen die Nettoinvestitionen rund 5,2 Mio. Franken.

Die aus Steuern zu finanzierenden "ordentlichen" Investitionen im Verwaltungsvermögen betragen netto 4 Mio. Franken und liegen im Rahmen der mit Finanzplan festgelegten Investitionsquote. Schwerpunkte bilden die Informatikanschaffungen, die Erweiterung des Kunsthouses und der Ausbau des Kulturhistorischen Museums, die Sanierung des Sportbeckens im Schwimmbad sowie diverse Strassenbauprojekte.

Die Nettoinvestitionen der Spezialfinanzierungen belaufen sich auf 1,2 Mio. Franken. Es handelt sich dabei um Ersatz- und Sanierungsinvestitionen im Bereich der Abwasserbeseitigung.

Die Investitionen für Liegenschaften des Finanzvermögens betragen 0,550 Mio. Franken. Diese werden im Finanzvermögen aktiviert. Schwerpunkt bildet die Teilsanierung Simplonstrasse 54.

Die Details der im Jahr 2008 vorgesehenen Investitionen sind auf den Seiten 89 bis 91 ersichtlich.

4 FINANZPLAN / AUSBLICK

Die Ergebnisse des überarbeiteten und vom Gemeinderat im August 2007 verabschiedeten Finanzplanes 2008 - 2012 fallen weniger gut aus als im Vorjahr. Ueber die ganze Planperiode resultiert ein Ertragsüberschuss von 5 Mio. Franken (Vorjahr 15,7 Mio.) und unter Berücksichtigung der vorgesehenen Investitionen ein Finanzierungsfehlbetrag von 3,9 Mio. Franken (Vorjahr plus 9,1 Mio.). Der durchschnittliche Selbstfinanzierungsgrad beträgt 85 % (Vorjahr 136 %).

Die im Vergleich zum Vorjahresplan schlechteren Ergebnisse stellen allerdings keine Ueberraschung dar, da die mit dem Budget 2007 beschlossene Steuersenkung von je 4 Punkten mit Ertragsausfällen von jährlich 1,8 Mio. oder 9 Mio. Franken für die ganze Planperiode im letzten Finanzplan noch nicht berücksichtigt war. Zudem hat alleine die unterschiedliche Planperiode - Ablösung des Jahres 2007 durch das aufgrund der geplanten Steuergesetzrevision mit weiteren erheblichen Steuerausfällen belastete Jahr 2012 - eine Verschlechterung von rund 4 Mio. Franken zur Folge. Unter Berücksichtigung dieser beiden Faktoren liegen die Ergebnisse des überarbeiteten Finanzplanes praktisch im Rahmen der Erwartungen.

Wesentliche Veränderungen zum Vorjahresplan ergeben sich in den vergleichbaren Periode 2008-2011 vor allem beim Personalaufwand mit plus 6,4 Mio. Franken (zusätzlich bewilligte Stellen, Einführung Blockzeiten und Tagesstrukturen, Realloohnerhöhung bei Verwaltung und Lehrerschaft, Besoldungsrevision 2010) sowie bei den Beiträgen (Sozialhilfe) mit plus 3,5 Mio. Franken. Erfreulicherweise können diese Mehrausgaben aufgrund der überarbeiteten Steuerprognose vollständig durch Mehreinnahmen kompensiert werden.

Aufgrund der im Oktober 2007 vorliegenden Veranlagungen für das Jahr 2006 sowie den bei grösseren Unternehmen eingeholten Informationen konnte die Steuerprognose im Budget 2008 nochmals um rund 2 Mio. Franken erhöht werden. Gestützt darauf und aufgrund des voraussichtlich ebenfalls deutlich besseren Rechnungsergebnisses 2007 erachtet der Gemeinderat eine weitere Steuersenkung von

je 2 Punkten auf das Jahr 2008 als vertretbar. Unter Berücksichtigung der überarbeiteten Steuerprognose sowie der vorgesehenen Steuerfussenkung weist der korrigierte Finanzplan folgende Ergebnisse aus: Über die ganze Planperiode 2008-2012 resultiert ein Ertragsüberschuss von 10 Mio. Franken und unter Berücksichtigung der geplanten Investitionen ein Finanzierungsüberschuss von rund 1 Mio. Franken. Der durchschnittliche Selbstfinanzierungsgrad beträgt 104 %. Bei Eintreffen der prognostizierten Ergebnisse, welche zwangsläufig auf vielen Annahmen basieren und damit einige Unsicherheiten beinhalten, könnte die Nettoverschuldung bis 2012 auf tiefem Niveau stabilisiert werden.

5 SCHLUSSBEMERKUNGEN

Das Budgetergebnis 2008 fällt, insbesondere unter Berücksichtigung der besonderen Rahmenbedingungen, erfreulich gut aus. Trotz massiven Steuerausfällen aufgrund der kantonalen Steuergesetzrevision und erheblich geringeren Kantonsbeiträgen an die Lehrerbesoldungen resultiert ein Ergebnis, das sogar eine weitere massvolle Steuerfussreduktion erlaubt. Dies ist vor allem auf die anhaltend positive Entwicklung des Steuerertrages der Juristischen Personen zurückzuführen. Mit der vollständigen Eigenfinanzierung der Investitionen kann die Nettoverschuldung, welche voraussichtlich per Ende 2007 auf gegen Null abgebaut werden kann, auf tiefem Niveau stabilisiert werden. Die Finanzlage der Stadt Grenchen präsentiert sich damit aus aktueller Sicht sehr erfreulich.

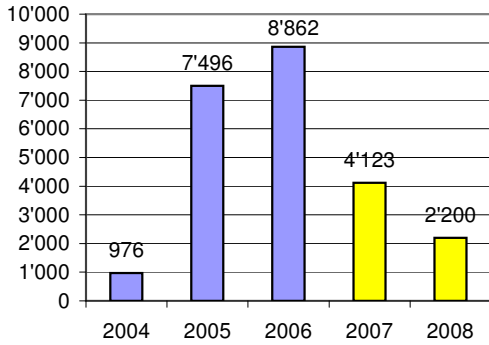
Die künftige Entwicklung der Stadtfinanzen wird ganz wesentlich von der wirtschaftlichen Entwicklung in den nächsten Jahren abhängig sein. Eine allfällige konjunkturelle Abschwächung könnte sich sehr rasch und markant auf die prognostizierten Steuererträge auswirken und damit künftige Ergebnisse massiv beeinflussen. Es ist daher auch in finanziell guten Zeiten angezeigt, verantwortungsvoll und sparsam mit den "öffentlichen Geldern" umzugehen um die gute Finanzlage nachhaltig zu festigen.

November 2008

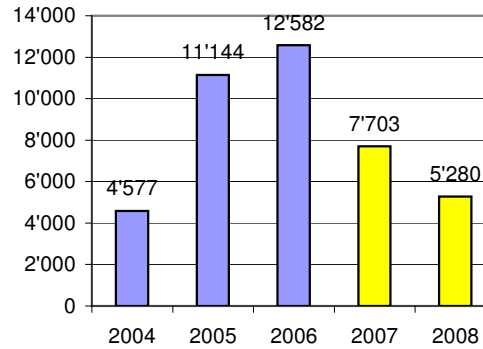
Rudolf De Toffol, Finanzverwalter

Entwicklung der Ergebnisse 2004 - 2008 (in 1'000 Franken)

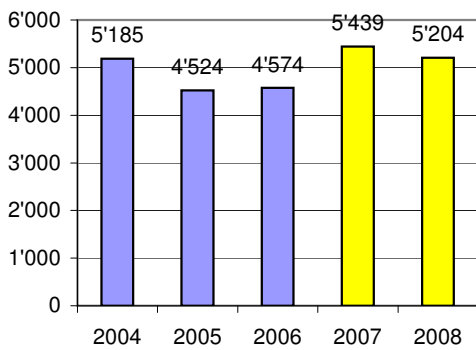
Ergebnisse LR *



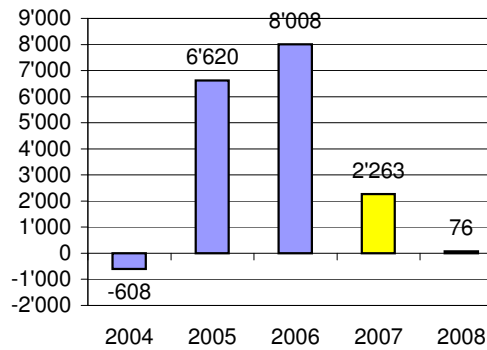
Cash-flow



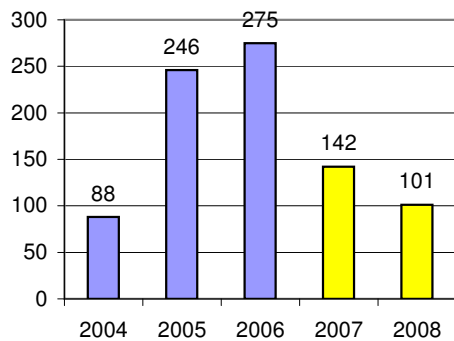
Nettoinvestitionen



Finanzierungsergebnisse



Selbstfinanzierungsgrad (in %)



* Vor zusätzlichen Abschreibungen und Bildung von Vorfinanzierungen

Jahresergebnisse

JAHRESERGEBNISSE

	Voranschlag 2008		Voranschlag 2007		Rechnung 2006	
	Aufwand	Ertrag	Aufwand	Ertrag	Aufwand	Ertrag
Laufende Rechnung						
Total Aufwand und Ertrag	98'384'760.00	99'584'700.00	98'395'570.00	99'518'670.00	94'730'399.01	103'592'408.69
Ertragsüberschuss	1'199'940.00		1'123'100.00		8'862'009.68	
Aufwandüberschuss						
Investitionsrechnung						
Total Ausgaben und Einnahmen	7'884'300.00	2'680'000.00	7'874'500.00	2'435'000.00	6'741'044.36	2'166'810.80
Nettoinvestitionen		5'204'300.00		5'439'500.00		4'574'233.56
Finanzierung						
Nettoinvestitionen	5'204'300.00		5'439'500.00		4'574'233.56	
Ordentliche Abschreibungen VV		3'080'700.00		3'579'800.00		3'719'637.81
Zusätzliche Abschreibungen VV		1'000'000.00		2'000'000.00		2'000'000.00
Zusätzliche Abschreibungen VV aus Auflösung Vorfinanzierungen		1'355'000.00		805'000.00		
Bildung von Vorfinanzierungen				1'000'000.00		2'400'000.00
Auflösung von Vorfinanzierungen	1'355'000.00		805'000.00			
Zuweisung ins Eigenkapital		1'199'940.00		1'123'100.00		4'462'009.68
Finanzierungsüberschuss	76'340.00		2'263'400.00		8'007'413.93	

Laufende Rechnung

Kto. Nr.	Bezeichnung	Voranschlag 2008	Voranschlag 2007	Rechnung 2006
3	Aufwand	98'384'760.00	98'395'570.00	99'130'399.01
30	Personalaufwand	43'746'280.00	42'288'200.00	42'187'597.60
300	Behörden, Kommissionen	191'900.00	208'500.00	178'592.20
301	Besoldungen Verwaltungs-, Betriebspersonal	19'832'680.00	19'096'300.00	18'622'845.15
302	Besoldungen Lehrkräfte	15'138'300.00	14'850'000.00	14'447'898.05
303	Sozialversicherungsbeiträge	2'770'200.00	2'685'000.00	2'602'148.00
304	Personalversicherungsbeiträge	3'815'200.00	3'875'500.00	4'750'815.65
305	Unfallversicherungsbeiträge	618'100.00	518'000.00	512'308.95
306	Naturalleistungen	67'900.00	63'600.00	65'966.25
307	Rentenleistungen	833'400.00	663'100.00	697'780.00
309	Übriger Personalaufwand	478'600.00	328'200.00	309'243.35
31	Sachaufwand	11'943'550.00	11'646'000.00	10'858'819.90
310	Büro-, Schulmaterialien, Drucksachen	1'131'900.00	1'096'800.00	972'744.74
311	Möbilien, Maschinen, Fahrzeuge	759'150.00	762'200.00	1'036'424.80
312	Wasser, Strom, Heizmaterial	1'532'500.00	1'546'500.00	1'506'317.65
313	Verbrauchsmaterialien	1'206'800.00	1'151'100.00	1'130'247.86
314	Baulicher Unterhalt Dritter	2'073'850.00	1'966'800.00	1'529'338.73
315	Übriger Unterhalt	424'100.00	446'200.00	371'339.99
316	Mieten, Pachten, Benützungskosten	683'850.00	689'700.00	668'991.15
317	Spesenentschädigungen	302'500.00	271'500.00	204'911.65
318	Dienstleistungen, Honorare	3'627'600.00	3'508'400.00	3'281'725.98
319	Übriger Sachaufwand	201'300.00	206'800.00	156'777.35
32	Passivzinsen	2'797'000.00	2'975'000.00	3'027'126.23
321	Kurzfristige Schulden	15'000.00	15'000.00	17'622.93
322	Langfristige Schulden	2'725'000.00	2'900'000.00	2'953'871.30
323	Sonderrechnungen	57'000.00	60'000.00	55'632.00
33	Abschreibungen	7'397'200.00	8'265'800.00	7'966'291.56
330	Finanzvermögen	1'961'500.00	1'881'000.00	2'246'653.75
331	Verwaltungsvermögen, Ordentliche Abschreibungen	3'080'700.00	3'579'800.00	3'719'637.81
332	Verwaltungsvermögen Zusätzliche Abschreibungen	2'355'000.00	2'805'000.00	2'000'000.00
35	Entschädigungen an Gemeinwesen	3'170'460.00	3'461'300.00	3'076'452.62
351	Kanton	924'700.00	1'029'600.00	874'717.60
352	Gemeinden	2'245'760.00	2'431'700.00	2'201'735.02
36	Beiträge	19'612'970.00	19'115'970.00	20'478'793.00
360	Bund	62'200.00	48'900.00	48'190.00
361	Kanton	4'989'600.00	3'689'500.00	3'816'165.70
362	Gemeinden	110'100.00	106'100.00	119'085.75
364	Gemischtwirtschaftliche Unternehmungen	1'771'300.00	1'910'400.00	1'940'741.95
365	Private Institutionen	1'871'770.00	1'936'070.00	2'033'069.90
366	Private Haushalte	10'802'000.00	11'419'000.00	12'515'539.70
367	Ausland	6'000.00	6'000.00	6'000.00
38	Einlagen in Spezial- und Vorfinanzierungen	30'000.00	1'030'000.00	2'449'500.00
381	Einlagen der Ersatzabgaben	30'000.00	30'000.00	49'500.00
385	Einlagen in Vorfinanzierungen		1'000'000.00	2'400'000.00
39	Interne Verrechnungen	9'687'300.00	9'613'300.00	9'085'818.10
390	Interne Verrechnungen	3'033'700.00	3'028'900.00	2'682'017.50
395	Verrechnete Sozialleistungen	6'653'600.00	6'584'400.00	6'403'800.60

Kto. Nr.	Bezeichnung	Voranschlag 2008	Voranschlag 2007	Rechnung 2006
4	ERTRAG	99'584'700.00	99'518'670.00	103'592'408.69
40	Steuern	57'334'000.00	56'902'500.00	60'918'181.05
400	Einkommens-, Vermögenssteuern	39'850'000.00	41'950'000.00	42'573'119.35
401	Ertrags-, Kapitalsteuern	17'100'000.00	14'550'000.00	17'745'688.75
403	Grundstückgewinnsteuern	300'000.00	300'000.00	517'110.95
406	Besitz- und Aufwandsteuern	84'000.00	102'500.00	82'262.00
41	Konzessionen	1'539'200.00	1'524'200.00	1'526'827.00
410	Konzessionen	1'539'200.00	1'524'200.00	1'526'827.00
42	Vermögenserträge	3'784'270.00	3'365'170.00	3'751'115.90
420	Banken	80'000.00	40'000.00	79'323.45
421	Guthaben	200'000.00	160'000.00	213'835.30
422	Anlagenerträge Finanzvermögen	5'800.00	5'800.00	5'975.00
423	Liegenschaftserträge Finanzvermögen	2'243'000.00	2'223'000.00	2'189'539.95
424	Buchgewinne auf Anlagen des Finanzvermögens	800'000.00	500'000.00	839'860.00
425	Darlehenserträge Verwaltungsvermögen	2'100.00	2'000.00	2'205.20
426	Beteiligungserträge Verwaltungsvermögen	90'000.00	86'200.00	86'685.00
427	Liegenschaftserträge Verwaltungsvermögen	363'370.00	348'170.00	333'692.00
43	Entgelte	12'823'700.00	13'066'200.00	12'657'555.17
430	Ersatzabgaben	636'000.00	636'000.00	647'846.75
431	Gebühren für Amtshandlungen	525'400.00	495'800.00	525'264.37
432	Heimtaxen Kostgelder	428'400.00	427'900.00	427'893.55
433	Schulgelder	294'700.00	353'100.00	326'785.20
434	Andere Benützungsgebühren und Dienstleistungen	7'216'800.00	7'288'900.00	6'893'086.95
435	Verkäufe	24'200.00	15'600.00	33'160.55
436	Rückerstattungen	3'521'200.00	3'647'200.00	3'446'252.80
437	Bussen	1'000.00	1'000.00	7'586.55
438	Eigenleistungen für Investitionen	20'000.00	35'000.00	92'250.95
439	Übrige Entgelte	156'000.00	165'700.00	257'427.50
45	Rückerstattungen von Gemeinwesen	3'299'830.00	3'478'400.00	3'089'823.06
450	Bund			
451	Kanton	1'018'500.00	998'500.00	1'018'580.20
452	Gemeinden	2'281'330.00	2'479'900.00	2'071'242.86
46	Beiträge	9'261'700.00	10'274'400.00	11'280'285.10
460	Bund	648'400.00	2'015'900.00	1'960'659.00
461	Kanton	5'494'900.00	6'235'100.00	6'106'944.75
462	Gemeinden	3'039'300.00	1'939'300.00	3'097'999.65
469	Übrige Beiträge	79'100.00	84'100.00	114'681.70
48	Entnahmen aus Spezial- und Vorfinanzierungen	1'854'700.00	1'294'500.00	1'282'803.31
480	Entnahmen aus Spezialfinanzierungen	477'100.00	484'500.00	1'268'515.61
481	Entnahmen Ersatzabgaben	22'600.00	5'000.00	14'287.70
485	Entnahme aus Vorfinanzierungen	1'355'000.00	805'000.00	
49	Interne Verrechnungen	9'687'300.00	9'613'300.00	9'085'818.10
490	Interne Verrechnungen	3'033'700.00	3'028'900.00	2'682'017.50
495	Verrechnete Sozialleistungen	6'653'600.00	6'584'400.00	6'403'800.60

LAUFENDE RECHNUNG

AUFGABENGLIEDERUNG / ÜBERSICHT

Kto.-Nr.	Bezeichnung	Voranschlag 2008		Voranschlag 2007		Rechnung 2006	
		Aufwand	Ertrag	Aufwand	Ertrag	Aufwand	Ertrag
0	ALLGEMEINE VERWALTUNG	16'516'200.00	9'319'100.00	15'786'100.00	9'106'300.00	16'563'089.10	9'817'731.57
			7'197'100.00		6'679'800.00		6'745'357.53
1	ÖFFENTLICHE SICHERHEIT	6'470'740.00	3'004'300.00	6'204'800.00	2'982'270.00	6'248'894.89	3'040'376.81
			3'466'440.00		3'222'530.00		3'208'518.08
2	BILDUNG	26'876'650.00	6'896'700.00	26'773'100.00	8'527'600.00	25'797'435.98	7'896'403.65
			19'979'950.00		18'245'500.00		17'901'032.33
3	KULTUR, FREIZEIT	4'159'700.00	633'800.00	3'863'600.00	635'800.00	3'809'171.94	625'618.05
			3'525'900.00		3'227'800.00		
4	GESUNDHEIT	3'193'600.00	1'814'100.00	2'661'000.00	1'821'500.00	2'446'967.11	1'521'572.15
			1'379'500.00		839'500.00		925'394.96
5	SOZIALE WOHLFAHRT	18'236'100.00	7'329'400.00	18'071'300.00	7'125'800.00	18'887'339.15	7'985'504.85
			10'906'700.00		10'945'500.00		10'901'834.30
6	VERKEHR	6'020'900.00	939'500.00	6'111'600.00	941'200.00	5'773'233.66	1'057'110.40
			5'081'400.00		5'170'400.00		4'716'123.26
7	UMWELT, RAUMORDNUNG	6'123'970.00	5'199'300.00	6'239'270.00	5'361'200.00	5'814'842.51	5'043'622.16
			924'670.00		878'070.00		771'220.35
8	VOLKSWIRTSCHAFT	525'500.00	54'000.00	577'200.00	52'500.00	544'843.30	55'472.00
			471'500.00		524'700.00		489'371.30
9	FINANZEN, STEUERN	10'261'400.00	64'394'500.00	12'107'600.00	62'964'500.00	13'244'581.37	66'548'997.05
		54'133'100.00		50'856'900.00		53'304'415.68	
	Total AUFWAND, ERTRAG	98'384'760.00	99'584'700.00	98'395'570.00	99'518'670.00	99'130'399.01	103'592'408.69
	ERTRAGSÜBERSCHUSS	1'199'940.00		1'123'100.00		4'462'009.68	
	nach zusätzlichen Abschreibungen und Bildung von Vorfinanzierungen						
	TOTAL	99'584'700.00	99'584'700.00	99'518'670.00	99'518'670.00	103'592'408.69	103'592'408.69

Laufende Rechnung

Aufgabengliederung

Kto.	Bezeichnung	Voranschlag 2008		Voranschlag 2007		Rechnung 2006	
		Aufwand	Ertrag	Aufwand	Ertrag	Aufwand	Ertrag
	TOTAL AUSGABEN UND EINNAHMEN	98'384'760	99'584'700	98'395'570	99'518'670	103'592'408.69	103'592'408.69
0	ALLGEMEINE VERWALTUNG	16'516'200	9'319'100	15'786'100	9'106'300	16'563'089.10	9'817'731.57
011	Gemeindeversammlung, Wahlen und Abstimmungen	103'000		121'400		92'675.65	
300.00	Sitzungsgelder Wahlbüro	8'000		25'000		7'283.75	
301.00	Besoldungen	13'300		13'000		6'935.00	
310.00	Stimmmaterial	10'000		10'000		9'282.80	
310.01	Druck Budget/Rechnung	14'500		13'500		13'859.85	
310.02	Inserate	6'000		6'000		6'915.80	
316.10	Miete Parktheater	2'000		2'000		1'863.00	
318.10	Porti	27'000		30'000		26'299.80	
319.00	Uebriger Aufwand	500		500		122.95	
390.00	Verr.EDV-Service Stimmregister (101.490.00)	20'000		20'000		20'000.00	
395.00	Verr. Sozialleistungen	1'700		1'400		112.70	
012	Gemeinderat, Kommissionen	192'200		146'800		170'502.55	
300.00	Sitzungsgelder	70'000		70'000		76'800.55	
300.01	Besoldungen n.a. Personal	15'400		15'000		15'008.50	
310.00	Büromaterial, Drucksachen	1'000		1'000		197.00	
317.00	Spesen, Ehrengaben, Repräsentation	27'000		25'000		26'173.60	
317.41	Partnerschaften mit Gemeinden	20'000		6'000		10'587.20	
317.42	Kleinplastik/Wappenscheiben	19'500					
317.44	Werbegeschenke	1'000		1'000			
318.51	Honorare					2'259.60	
319.00	Verbandsbeiträge,div.Aufwand	17'400		17'400		17'079.90	
365.00	A.o. Beiträge, Dienstleistungen Stadtpolizei (Erlasse)	16'000		10'000		20'823.00	
395.00	Verr. Sozialleistungen	4'900		1'400		1'573.20	
020	Stadtpräsidium, Stadtkanzlei	1'068'300	36'000	994'300	31'000	1'023'763.55	75'424.00
301.00	Besoldungen	861'500		770'900		795'933.15	
310.00	Büromaterial, Drucksachen, Literatur	10'000		10'000		7'819.75	
318.50	Honorare					11'226.00	
319.01	Kompetenzsumme Kanzlei,EWK	2'000		2'000			
390.10	Verr. Kostenanteil EDV	33'200		33'800		25'706.00	
395.00	Verr. Sozialleistungen	161'600		177'600		183'078.65	
431.00	Gebühren		3'000		3'000		1'950.00
436.10	Lohnrückerst.Stapi für NR-Mandat, SWG		8'000		23'000		23'000.00
436.11	Lohnrückerstattungen		25'000		5'000		50'474.00
021	Rechtsdienst	375'000	195'900	310'700	142'800	278'688.00	124'338.95
301.00	Besoldungen	280'200		270'300		213'942.45	
310.00	Büromaterial, Drucksachen, Literatur	6'000		6'000		5'922.40	
319.01	Kompetenzsumme	1'000		1'000			
390.10	Verr. Kostenanteil EDV	5'000		4'400		3'058.00	
395.00	Verr. Sozialleistungen	82'800		29'000		55'765.15	

Laufende Rechnung

Aufgabengliederung

Kto.	Bezeichnung	Voranschlag 2008		Voranschlag 2007		Rechnung 2006	
		Aufwand	Ertrag	Aufwand	Ertrag	Aufwand	Ertrag
431.00	Entschädigungen		400		800		
434.30	Dienstleistungen für Dritte		6'000		6'000		5'293.75
490.00	Verr. Besoldungen (022.390.00, 025.390.00)		189'500		136'000		119'045.20
022	Personalamt	406'200	11'500	355'000	13'500	399'740.40	34'593.40
301.00	Besoldungen	211'900		180'500		253'578.25	
310.00	Büromaterial, Drucksachen	5'000		5'000		3'980.10	
311.00	Anschaffung Mobilien					8'180.30	
318.50	Honorare					5'721.30	
319.01	Kompetenzsumme API	2'000		2'000			
390.00	Verr. Besoldungen (021.490.00)	126'300		91'000		59'297.60	
390.10	Verr. Kostenanteil EDV	22'600		17'600		22'858.00	
395.00	Verr. Sozialleistungen	38'400		58'900		46'124.85	
434.30	Dienstleistungen für Dritte		11'500		11'500		11'082.65
436.10	Lohnrückerstattungen				2'000		23'510.75
023	Finanzverwaltung	2'072'600	270'000	2'035'100	269'000	2'074'295.16	194'114.92
301.00	Besoldungen	943'800		900'600		958'046.25	
310.00	Büromaterial, Drucksachen, Inserate, Literatur	20'000		20'000		9'074.55	
311.00	Anschaffungen Mobilien	1'500		1'500			
318.00	Porti	25'000		25'000		22'569.86	
318.30	Betreibungskosten	160'000		150'000		157'798.20	
318.50	Revision Treuhandgesellschaft	31'000		31'000		30'950.20	
319.01	Kompetenzsumme FV	4'000		4'000			
351.00	Beitrag an Kanton für Steuer- Veranlagungen	600'000		600'000		594'985.85	
390.10	Verr. Kostenanteil EDV	103'800		108'000		99'652.00	
395.00	Verr. Sozialleistungen	183'500		195'000		201'218.25	
431.00	Gebühren Steuerregisteramt						-89'190.80
431.01	Mahngebühren Inkasso		25'000		25'000		28'246.22
434.30	Verwaltungskosten-Anteil ZAG, Parktheater, diverse		16'000		16'000		16'000.00
436.30	Rückerst. Betreibungskosten		85'000		75'000		93'973.75
436.31	Rückerst. Revisionskosten, Drucksachen, Porti		4'000		4'000		3'156.00
451.00	Kantonsbeitrag Registerführung		25'000		25'000		25'846.25
452.00	Beitrag Kirchgemeinden für Steuerveranlagung, Steuerbezug		115'000		124'000		116'083.50
025	Informatik	776'400	776'400	726'700	726'700	719'805.15	646'356.60
301.00	Besoldungen	357'600		339'200		357'986.65	
309.00	Weiterbildungskosten	20'000		25'000		10'689.00	
310.00	Büromaterial, Drucksachen, Literatur	18'000		20'000		16'482.40	
311.00	Anschaffungen Mobilien	2'000				800.00	
312.00	Strom, Wasser	13'000		11'000		12'273.80	
314.01	Büroreinigung	4'000		3'800		4'088.80	
315.00	Unterhalt, Wartung EDV-Anlagen	40'000		40'000		26'655.55	
316.10	Miete SWG	18'500		18'500		18'489.60	
317.00	Spesenentschädigung	2'000		2'000		658.80	
318.00	Telefongebühren, Porti	6'000		7'000		9'325.40	
318.20	Sachversicherungen	5'000		5'000		4'838.40	
318.50	Honorare, Lizenzen, Software	173'200		140'000		148'256.15	

Laufende Rechnung

Aufgabengliederung

Kto.	Bezeichnung	Voranschlag 2008		Voranschlag 2007		Rechnung 2006	
		Aufwand	Ertrag	Aufwand	Ertrag	Aufwand	Ertrag
319.00	Uebrigter Aufwand	500		500		163.10	
390.00	Verr. Besoldungen (021.490.00)	63'200		45'000		59'747.60	
395.00	Verr. Sozialleistungen	53'400		69'700		49'349.90	
434.30	Dienstleistungen für Dritte		9'000		9'000		13'165.00
436.10	Lohnrückerstattungen		1'000				
436.30	Rückerstatt., Verkäufe intern		16'000		18'000		15'992.60
490.10	Verr. EDV-Kosten		750'400		699'700		617'199.00
027	Baudirektion	2'441'900	551'900	2'402'500	560'200	2'291'639.25	625'598.50
300.00	Sitzungsgelder Bau-, Planungs- Umweltkommission	10'000		11'000		8'338.75	
301.00	Besoldungen	1'724'000		1'692'700		1'657'728.45	
301.20	Besoldungen Stadtarbeiter	2'600		7'700		2'420.70	
306.00	Dienstkleider	800					
310.00	Büro-, Projektierungsmaterial, Inserate, Literatur	43'000		44'000		44'723.60	
311.00	Anschaffungen Mobilien	2'000		2'000		1'324.90	
313.00	Treibstoffe	1'500		1'000		1'514.60	
315.00	Unterhalt Mobilien, Fahrzeuge	3'500		4'000		1'702.60	
316.00	Miete Kopierer	17'000		14'500		9'322.20	
317.00	Spesenentschädigungen	10'000		10'000		7'190.20	
318.00	Telefongebühren, Porti	20'200		28'000		25'144.25	
318.20	Sachversicherung, MFK-Steuer	1'500		1'500		1'444.90	
318.30	Grundbuchkosten, Genehmigungsgebühren	15'000		15'000		11'484.60	
318.50	Honorare für Studien- und Projektarbeiten	90'000		68'000		55'545.60	
318.52	Reproduktionen, Mutationen, Kontrollen, Programme	40'000		43'000		46'315.40	
319.00	Verbandsbeiträge, div. Aufwand	3'000		2'500		2'340.10	
319.01	Kompetenzsumme BD	20'000		20'000			
390.10	Verr. Kostenanteil EDV	71'000		56'100		50'422.00	
395.00	Verr. Sozialleistungen	366'800		381'500		364'676.40	
431.00	Baubewilligungsgebühren		200'000		200'000		247'431.00
434.30	Dienstleistungen für Dritte		3'000		3'000		1'970.30
435.00	Verkauf Stadtpläne		500		500		422.00
436.10	Lohnrückerstattungen				2'000		
438.00	Gutschrift Projektierungs- kosten Investitionsrechnung				5'000		50'385.10
439.00	Verschiedener Ertrag		2'000		2'000		3'330.10
490.00	Verr. Personalkosten Abfall- beseitigung (721.390.00)		65'000		63'300		59'360.00
490.01	Verr. Abwasserbeseitigung (711.390.00)		263'400		266'400		245'700.00
490.02	Verr. an Feuerungskontrolle (782.390.02)		2'000		2'000		2'000.00
490.03	Verr. Verwaltungskosten HPS (228.390.05)		16'000		16'000		15'000.00
028	Allgemeine Personalkosten	7'388'900	7'207'300	7'225'500	7'096'100	7'987'094.70	7'867'583.45
303.00	Sozialversicherungsbeiträge	2'770'200		2'685'000		2'602'148.00	
304.00	Pensionskassenbeitr. Verwaltung	1'571'800		1'533'100		1'413'109.30	
304.01	Teuerungseinkauf, Einmalein- lagen Pensionskasse	299'500		470'500		634'539.00	
304.02	Pensionskassenbeiträge Lehrerschaft	1'943'900		1'871'900		1'739'685.00	
304.03	Uebertrag auf Pensionskasse					963'482.35	
305.00	Unfallversicherungsbeiträge	529'100		502'000		497'279.45	
305.01	Krankentaggeldversicherung	89'000		16'000		15'029.50	

Laufende Rechnung

Aufgabengliederung

Kto.	Bezeichnung	Voranschlag 2008		Voranschlag 2007		Rechnung 2006	
		Aufwand	Ertrag	Aufwand	Ertrag	Aufwand	Ertrag
309.00	Individuelle Weiterbildung	41'400		30'000		18'266.30	
309.01	Kaderschulung	30'000		20'000			
309.10	Personalinserate	30'000		30'000		55'268.05	
309.20	div.Personalaufwand, Schlussfeier	29'000		25'000		19'525.95	
318.50	Dienstleistungen, Honorare	30'000		22'000		14'008.60	
318.51	Verwaltungskosten PK	25'000		20'000		14'753.20	
436.00	Rückerstattung Pensionskasse						
436.01	Familienausgleichskasse		412'100		375'600		375'768.50
436.02	Anteil Personal an NBU-Prämien		127'600		124'500		114'217.25
436.05	Anteil Personal an Krankentaggeldversicherung Lehrer		9'500		8'000		7'514.75
436.06	Rückerstattung an Verwaltungskosten PK		4'500		3'600		2'800.00
480.00	Entnahme aus Spezialfinanzierungen Personalvorsorgefonds						963'482.35
495.00	Verr. Sozialleistungen		6'653'600		6'584'400		6'403'800.60
029	Allgemeine Verwaltung	319'000	158'900	340'500	154'200	310'203.79	140'074.00
301.00	Besoldungen Lehrlinge	87'500		69'300		57'058.25	
301.20	Besoldungen Stadtarbeiter	3'200		1'200		2'982.90	
309.20	Lehrlingsausflug	1'800		1'800		995.30	
310.00	Büromaterial, Drucksachen, Inserate, Literatur	10'000		10'000		5'681.90	
311.00	Anschaffungen Mobilien, Maschinen					2'371.50	
313.00	Treibstoffe	900		900		661.60	
315.00	Unterhalt Mobiliar, Maschinen, Fahrzeuge	5'000		5'500		4'229.45	
316.00	Miete Kopierer, Kuvertiermasch.	30'000		30'000		30'689.45	
317.00	Spesenentschädigungen	5'000		5'500		2'489.15	
317.01	Vertrauensspesen Chefbeamte	3'000		3'000		2'265.80	
318.00	Telefongebühren, Porti, Fracht	49'000		48'000		51'190.19	
318.20	Sachversicherungen	69'500		60'000		61'312.70	
318.50	Honorare			20'000			
318.52	Dienstleistungen für Homepage	7'800		30'000		32'421.00	
318.54	Coaching-Projekt "Für Grenchen					20'133.00	
319.00	Verbandsbeiträge, div.Aufwand	3'000		3'000		2'979.40	
390.10	Verr. Kostenanteil EDV	34'600		45'900		27'030.00	
395.00	Verr. Sozialleistungen	8'700		6'400		5'712.20	
434.10	Verwaltungskostenbeitrag Netzwerk, Girard-Stiftung		11'900		11'900		11'900.00
436.01	Rückerst. Sach-,Haftpflchtvers.		10'000		4'000		12'886.40
439.00	Uebriger Ertrag		4'000		4'000		3'152.60
490.01	Verr. Verwaltungskosten Abwasserbeseitigung (711.390.02)		32'500		34'000		31'135.00
490.02	Verr.Verwaltungskosten Abfallbeseitigung (721.390.02)		25'000		24'800		23'100.00
490.03	Verr. Verwaltungskosten HPS (228.390.03)		42'000		42'000		41'950.00
490.04	Verr. Verwaltungskoten FF (229.390.02)		7'000		7'000		5'450.00
490.05	Verr. Verwaltungskosten RZSO (162.390.00)		10'000		10'000		10'000.00
490.06	Verr. Verwaltungskosten RBZSK (163.390.00)		500		500		500.00
490.07	Verr. Verwaltungskosten ARD (491.390.07)		16'000		16'000		

Laufende Rechnung

Aufgabengliederung

Kto.	Bezeichnung	Voranschlag 2008		Voranschlag 2007		Rechnung 2006	
		Aufwand	Ertrag	Aufwand	Ertrag	Aufwand	Ertrag
030	Leistungen für Pensionierte	729'500	9'200	514'500	5'800	611'047.60	9'205.00
307.00	Unfallversicher. Pensionierte	9'500		8'500		9'200.00	
307.01	Pensionskasseneinkäufe Pensionierungen	500'000		500'000		586'574.00	
307.02	Teuerungseinkauf Renten	200'000					
309.20	Pensioniertenausflug	20'000		6'000		15'273.60	
436.00	Anteil Pensionierte an Unfall- versicherung		4'700		4'300		4'462.50
436.30	Rückerstattungen Pensionierte		4'500		1'500		4'742.50
090	Verwaltungsliegenschaften	643'200	102'000	613'100	107'000	603'633.30	100'442.75
301.11	Besoldungen n.a. Abwarte	126'100		122'600		127'187.30	
301.20	Besoldungen Stadtarbeiter	62'900		50'700		59'519.90	
311.00	Anschaff. Maschinen, Geräte	2'000		3'500		814.85	
312.00	Strom, Wasser, Heizmaterial	64'000		68'000		58'414.30	
313.00	Reinigungs-, Verbrauchsmaterial	10'000		10'000		10'433.75	
314.00	Unterhalt Gebäude	33'000		33'000		29'305.45	
314.01	Reinigung durch Dritte	2'000		2'000		1'345.00	
315.00	Unterhalt Maschinen, Geräte	1'000		1'000		257.00	
316.10	Miete Verwaltungsbüros	270'000		275'000		264'361.40	
318.20	Sachversicherungen	8'400		8'100		8'209.25	
318.50	Honorare Hauswartkonzept	16'500					
395.00	Verr. Sozialleistungen	47'300		39'200		43'785.10	
427.00	Mietzinsertrag		27'500		27'500		27'663.00
434.00	Benützungsg Gebühr Ratskeller						
490.32	Verr. Miete Feuerungskontrolle (782.390.32)		5'000		5'000		5'000.00
490.33	Verr. Infrastruktur an RZSO (162.390.30)		29'500		29'500		29'500.00
490.34	Verr. Infrastrukturkosten an LK (103.390.30)		40'000		45'000		38'279.75

Laufende Rechnung

Aufgabengliederung

Kto.	Bezeichnung	Voranschlag 2008		Voranschlag 2007		Rechnung 2006	
		Aufwand	Ertrag	Aufwand	Ertrag	Aufwand	Ertrag
1	ÖFFENTLICHE SICHERHEIT	6'470'740	3'004'300	6'204'800	2'982'270	6'248'894.89	3'040'376.81
101	Einwohnerkontrolle	501'300	90'100	466'500	90'200	449'271.85	93'045.60
301.00	Besoldungen	368'400		334'100		332'057.35	
310.00	Büromaterial, Drucksachen, Inserate	6'000		9'000		5'391.60	
311.00	Anschaffungen Mobilien	2'200		9'900			
390.10	Verr. Kostenanteil EDV	43'100		43'100		35'971.00	
395.00	Verr. Sozialleistungen	81'600		70'400		75'851.90	
431.00	Gebühren Einwohnerkontrolle		70'000		70'000		73'045.60
434.30	EDV-Leistungen für Dritte		100		200		
490.00	Verr.EDV-Service Stimmregister (011.390.00)		20'000		20'000		20'000.00
103	Katasteramt	613'300	627'000	580'000	597'000	647'375.25	606'209.05
301.00	Besoldungen	392'800		371'600		366'535.70	
301.20	Besoldungen Stadtarbeiter	3'600		3'600		3'395.90	
306.00	Bekleidung	300					
310.00	Büromaterial, Drucksachen, Zeichnungsmaterial	3'000		3'000		2'038.30	
311.00	Anschaffungen Mobilien, Geräte	9'000		3'000		80'242.80	
311.20	Anschaffung Fahrzeug					18'000.00	
313.00	Treibstoffe	2'500		2'500		1'842.00	
315.00	Unterhalt Mobilien, Geräte, Fahrzeuge	5'000		6'000		858.95	
318.00	Telefongebühren	3'500					
318.20	Sachversicherungen, MFK-Steuern	3'300		3'400		2'089.75	
318.50	EDV-Service, Nachführungen	65'000		65'000		39'522.90	
318.90	Rückbuchung Vorsteuer MWST	3'500		2'200		3'673.65	
361.10	Beitrag an Kanton für Vermessung Berggebiet					9'049.85	
390.10	Verr. Kostenanteil EDV	10'100		6'300		8'000.00	
390.30	Verr. Infrastrukturkosten LK (090.490.34)	40'000		45'000		38'279.75	
395.00	Verr. Sozialleistungen	71'700		68'400		73'845.70	
434.10	Beiträge Swisscom und GAG		84'000		84'000		88'836.55
434.11	Beiträge SWG		300'000		270'000		305'850.90
434.30	Erlöse aus Arbeiten für Dritte		5'000		5'000		5'959.30
434.31	Investitionsgebühren Geometer		5'000		5'000		3'637.00
436.10	Lohnrückerstattungen		1'000		1'000		
452.00	Rückerstattung Bürgergemeinde für Vermessung Berggebiet						3'016.60
490.00	Verr. Abwasserbeseitigung (711.390.01)		232'000		232'000		198'908.70
104	Markt	84'500	93'400	67'300	98'500	59'369.05	80'007.00
301.20	Besoldungen Stadtarbeiter	49'200		49'900		46'532.90	
310.00	Büromaterial, Drucksachen, Inserate	1'000		1'000		300.00	
311.00	Anschaffungen Mobilien, Geräte	4'500		4'500		2'044.20	
315.00	Unterhalt Markt	2'000		2'000		761.50	
317.40	Ehrungen	100		100			
318.30	Gewichts-, Qualitätskontrolle	100		100		8.45	
390.02	Verr. Gehälter Stadtpolizei (110.490.02)	18'500					
395.00	Verr. Sozialleistungen	9'100		9'700		9'722.00	

Laufende Rechnung

Aufgabengliederung

Kto.	Bezeichnung	Voranschlag 2008		Voranschlag 2007		Rechnung 2006	
		Aufwand	Ertrag	Aufwand	Ertrag	Aufwand	Ertrag
410.00	Plakatgebühren		30'000		35'000		26'200.00
427.00	Marktgebühren		45'000		45'000		40'010.00
434.00	Waaggebühren		400		500		347.00
434.01	Mietertrag Standmaterial		18'000		18'000		13'450.00
110	Stadtpolizei	3'326'200	930'700	3'226'800	935'200	3'266'352.03	948'169.05
301.00	Besoldungen	2'532'800		2'511'000		2'444'233.70	
301.01	Dienstzulagen, Pikettenschädigung	34'000		34'000		31'442.15	
306.00	Dienstkleider	31'200		28'500		30'920.80	
309.00	Aus-, Weiterbildungskosten	95'300		10'400		81'853.65	
310.00	Büromaterial, Drucksachen, Inserate, Literatur	10'000		10'000		9'852.05	
310.02	Aktionsmaterial, Ausstellungen	7'500		10'200		6'947.90	
311.00	Anschaffungen Mobilien, Ausrüstung, Funk	16'800		19'300		24'708.85	
311.20	Anschaffung Fahrzeug					53'472.50	
313.00	Verbrauchs-, Foto-, Projektionsmaterial, Treibstoffe	18'000		17'000		16'828.20	
315.00	Unterhalt Mobilien, Funk, Geräte, Fahrzeuge	21'000		24'500		21'818.63	
315.21	Mofa-Expertisen	1'500		2'000		1'360.00	
316.00	Miete Kopierer, Schiessanlage	3'000		3'700		2'174.80	
316.03	Funkkonzession	1'500		1'500		1'377.60	
317.00	Spesenentschädigungen	5'000		5'000		1'273.20	
318.00	Telefongebühren, Porti	30'000		30'000		23'634.90	
318.20	Sachversicherungen, MFK-Steuern	6'400		5'500		5'166.60	
318.52	Honorare Medienbeauftragter	8'000					
319.00	Verbandsbeiträge, div. Aufwand	9'000		11'000		7'819.50	
319.01	Kompetenzsumme Stapo	4'000		4'000			
390.10	Verr. Kostenanteil EDV	75'800		66'900		61'809.00	
395.00	Verr. Sozialleistungen	415'400		432'300		439'658.00	
410.00	Taxikonzessionen		1'200		1'200		1'935.00
431.00	Hoheitliche Gebühren		32'000		32'000		65'658.80
434.30	Dienstleistungsgeb. Dritter		27'000		27'000		14'739.25
436.10	Lohnrückerstattungen		30'000		50'000		34'345.80
436.30	Rückerstattungen Spesen				3'000		9'600.00
439.00	Uebriger Ertrag		5'000		5'000		8'470.20
451.00	Kantonsbeitr. Polizeidienst		666'500		666'500		666'500.00
451.01	Kantonsbeitrag an automatische Rotlicht- und Radarkontrollen		15'000		15'000		13'860.00
490.00	Verr. Gehalt Ambulanzdienst (491.390.00)		40'000		40'000		37'060.00
490.02	Verr. Gehälter Markt (104.390.02)		18'500				
490.30	Verr. Bewirtschaftung Parkplätze (621.390.30)		95'500		95'500		96'000.00
120	Friedensrichter	18'700		17'000		15'998.50	
300.00	Besoldungen n.a. Personal	16'500		16'000		15'788.50	
310.00	Büromaterial, Drucksachen	600		1'000		160.90	
395.00	Verr. Sozialleistungen	1'600				49.10	
141	Feuerwehr	870'000	722'700	828'500	721'900	768'770.59	724'603.15
300.00	Sitzungsgelder	2'500		2'500		2'060.00	

Laufende Rechnung

Aufgabengliederung

Kto.	Bezeichnung	Voranschlag 2008		Voranschlag 2007		Rechnung 2006	
		Aufwand	Ertrag	Aufwand	Ertrag	Aufwand	Ertrag
301.00	Besoldungen Stab, Hilfskräfte	219'600		213'300		197'197.35	
301.11	Sold	210'000		210'000		216'475.80	
309.00	Aus-, Weiterbildungskosten	32'200		31'100		9'184.35	
310.00	Büromaterial, Drucksachen, Inserate, Literatur	5'500		5'500		4'253.94	
311.00	Anschaffungen Mobilien, Funk, Korpsmaterial, pers.Ausrüstung	78'600		82'200		84'337.95	
312.00	Strom, Wasser, Heizmaterial	37'000		37'000		35'259.30	
313.00	Verbrauchsmaterial, Treibstoffe	18'000		16'000		14'551.65	
314.00	Unterhalt Gebäude	48'000		22'000		5'694.50	
315.00	Unterhalt Mobilien, Funk, Korpsmaterial, Fahrzeuge	35'500		28'000		26'295.90	
316.00	Miete Immobilien, Mobilien, Fahrzeuge	4'000		4'000		3'700.00	
317.00	Spesen, Verpflegung, Ehrungen, Präsente	9'500		9'000		9'981.65	
318.00	Telefongeb.Alarmzentrale, Porti	21'000		21'000		19'131.80	
318.20	Sachversicherungen, MFK-Steuern	14'300		14'300		12'325.15	
318.50	Dienst- und Hilfeleistungen von Dritten	5'000				562.50	
319.00	Verbandsbeiträge, div.Aufwand	10'000		10'000		6'954.70	
319.01	Kompetenzsumme Stab	2'000		2'000		1'060.10	
330.00	Abschreibungen Feuerwehripflichtersatz	28'000		25'000		28'191.90	
390.10	Verr. Kostenanteil EDV	5'600		9'300		4'266.00	
390.50	Verr. Abschreibungen (990.490.51)	40'000		40'000		39'979.25	
395.00	Verr. Sozialleistungen	43'700		46'300		47'306.80	
430.00	Feuerwehripflichtersatz		600'000		600'000		598'346.75
434.30	Dienst-,Hilfeleistungen für Dritte		30'000		30'000		26'734.00
436.10	Lohnrückerstattungen		5'000		5'000		4'020.00
436.30	Rückerst. Brandmeldeanlagen		15'000		15'000		13'600.00
437.00	Bussen		1'000		1'000		400.00
439.00	Uebriger Ertrag		9'000		9'000		9'195.20
461.00	Subventionen SGV		42'700		42'400		52'006.85
461.01	Kantonsbeitr.Oelwehrstützpunkt		4'000		4'000		4'000.00
461.03	Kantonsbeitrag Strassenrettung		13'000		13'000		13'284.00
490.30	Verr. Heizung, Wasser Schulverwaltung (218.390.30)		3'000		2'500		3'016.35
150	Quartieramt	27'000	3'200	29'000	5'400	25'849.35	4'755.00
313.00	Verbrauchsmaterial	1'000		2'000		302.10	
315.00	Unterhalt Mobilien, Einrichtung	2'000		2'000		1'176.60	
390.00	Verr. von Zivilschutz (160.490.00)	24'000		25'000		24'370.65	
434.00	Einquartierungen von Privaten		3'000		5'000		3'939.30
439.00	Uebriger Ertrag		200		400		815.70
151	Schiessanlage	61'700	10'270	58'400	10'270	57'567.35	15'718.50
301.20	Besoldungen Stadtarbeiter	13'200		11'700		12'505.10	
314.00	Unterhalt Gebäude, Mobilien	6'000		6'000		5'133.45	
316.10	Baurechtszins	32'500		30'900		30'845.00	
318.20	Sachversicherungen	3'600		3'500		3'471.10	
318.40	Transporte, Ablagerungen	1'000		1'000			
365.00	Beitrag an VSGB	3'000		3'000		3'000.00	
395.00	Verr. Sozialleistungen	2'400		2'300		2'612.70	
427.00	Mietertrag Messstation		270		270		272.00

Laufende Rechnung

Aufgabengliederung

Kto.	Bezeichnung	Voranschlag 2008		Voranschlag 2007		Rechnung 2006	
		Aufwand	Ertrag	Aufwand	Ertrag	Aufwand	Ertrag
434.00	Betriebskostenanteil VSGB		1'500		1'500		1'114.00
452.00	Betriebskostenanteil Mitbenutzer		8'500		8'500		14'332.50
160	Zivilschutz	513'710	77'600	475'100	72'400	488'624.91	102'808.35
300.00	Sitzungsgelder	500				300.00	
301.00	Besoldungen	117'200		114'200		112'325.85	
312.00	Strom, Wasser	17'000		20'000		13'386.00	
314.00	Unterhalt Gebäude	45'150		7'000		7'235.50	
318.00	Telefongebühren, Mietgebühr, Porti						
318.20	Sachversicherungen, MFK- Steuern	11'200		10'700		10'561.90	
318.71	Einsätze	3'500		5'300			
319.00	Verbandsbeiträge, div.Aufwand					313.15	
319.01	Kompetenzsumme ZS	2'000		2'000			
352.00	Kostenanteil an RZSO	262'160		263'700		265'522.31	
381.00	Einlage in Spezialfinanzierung Schutzraumbauten	30'000		30'000		49'500.00	
390.10	Verr. Kostenanteil EDV	4'000		4'500		5'755.00	
395.00	Verr. Sozialleistungen	21'000		17'700		23'725.20	
430.10	Ersatzabgabe für Schutzräume		30'000		30'000		49'500.00
436.10	Lohnrückerstattungen		1'000		2'400		
439.00	Uebriger Ertrag				10'000		14'650.00
480.00	Entnahme aus Spezialfinanz. Schutzraumbauten						
481.00	Entnahme Ersatzabgaben Schutzraumbauten		22'600		5'000		14'287.70
490.00	Verr. Quartieramt (150.390.00)		24'000		25'000		24'370.65
161	Bevölkerungsschutz	5'000		4'800		4'654.90	
352.00	Kostenanteil an RBZSK/RFS (163.452.00)	5'000		4'800		4'654.90	
162	Regionale Zivilschutzorgani- sation (Spezialfinanzierung)	441'930	441'930	444'300	444'300	458'161.11	458'161.11
301.00	Besoldungen	205'980		206'800		198'358.45	
301.20	Besoldungen Stadtarbeiter	1'000		1'200		137.70	
306.00	Dienstkleider	600		600		605.00	
310.00	Büromaterial, Drucksachen, Literatur	6'000		6'500		5'279.00	
311.00	Anschaffungen Mobilien, Korps- material, Werkzeug, Ausrüstung	17'000		12'400		19'070.00	
311.20	Anschaffung Fahrzeug	3'000				15'972.55	
312.00	Strom, Wasser	2'000		2'000		2'000.00	
313.00	Verbrauchsmaterial, Treibstoffe	8'000		8'000		6'533.75	
314.00	Unterhalt Anlagen, Schutzräume	10'000		10'000		8'938.21	
315.00	Unterhalt Korpsmaterial, Geräte, Anlagen, Fahrzeuge	11'000		9'000		5'312.30	
316.00	Miete Kopierer	650		700		557.90	
317.40	Ehrungen	800		500		929.00	
318.00	Telefongebühren, Mietgebühr, Porti	10'000		10'500		9'668.20	
318.20	Sachversicherungen, MFK- Steuern	8'000		7'200		4'417.90	
318.50	Zeichnerische Arbeiten	100		100			
318.51	Kulturgüterschutz	1'500		1'500		998.00	
318.52	EDV-Service HIPO/HOHSOFT					1'614.00	

Laufende Rechnung

Aufgabengliederung

Kto.	Bezeichnung	Voranschlag 2008		Voranschlag 2007		Rechnung 2006	
		Aufwand	Ertrag	Aufwand	Ertrag	Aufwand	Ertrag
318.70	Ausbildungskurse	62'000		71'000		48'756.05	
318.71	Einsätze	2'100		2'700		25'379.80	
319.00	Verbandsbeiträge, div.Aufwand	4'500		4'500		4'402.90	
390.00	Verr.Verwaltungskosten (029.490.05)	10'000		10'000		10'000.00	
390.10	Verr. Kostenanteil EDV	11'200		10'600		10'383.00	
390.30	Verr. Infrastruktur Büro, Amt (090.490.33)	29'500		29'500		29'500.00	
395.00	Verr. Sozialleistungen	37'000		39'000		49'347.40	
436.10	Lohnrückerstattungen		18'000		18'000		15'316.00
439.00	Uebriger Ertrag		10'000		12'000		25'864.20
452.00	Kostenanteile Vertrags- Gemeinden RZSO		390'530		390'900		393'580.91
460.00	Bundesbeitrag Anlagenunterhalt		23'400		23'400		23'400.00
163	Regionale Bevölkerungs- schutz und Zivilschutzkommis- sion,Regionaler Führungsstab (Spezialfinanzierung)	7'400	7'400	7'100	7'100	6'900.00	6'900.00
300.00	Sitzungsgelder	500		500			
301.00	Besoldungen	5'300		5'000		5'300.00	
314.00	Unterhalt Anlage	500		500		500.00	
390.00	Verr. Verwaltungskosten (029.490.06)	500		500		500.00	
395.00	Verr. Sozialleistungen	600		600		600.00	
452.00	Kostenanteile Vertrags- Gemeinden RBZSK/RFS		7'400		7'100		6'900.00

Laufende Rechnung

Aufgabengliederung

Kto.	Bezeichnung	Voranschlag 2008		Voranschlag 2007		Rechnung 2006	
		Aufwand	Ertrag	Aufwand	Ertrag	Aufwand	Ertrag
2	BILDUNG	26'876'650	6'896'700	26'773'100	8'527'600	25'797'435.98	7'896'403.65
200	Kindergärten	1'870'400	282'000	1'630'000	430'600	1'504'552.69	367'990.10
302.00	Besoldungen	1'462'800		1'272'100		1'185'474.05	
302.10	Besoldungen Stellvertretung	31'500		25'000		36'490.65	
302.30	Besoldungen Koordinatorin	2'700		2'700		2'700.00	
307.00	Ersatzrente für vorzeitig Pensionierte	16'700		25'800		8'750.00	
310.20	Schulmaterial	27'000		21'000		20'412.09	
311.10	Anschaffung Unterrichtsgeräte	5'000		3'000		2'953.40	
318.40	Schülertransporte Staad	6'500		6'000		6'378.60	
395.00	Verr. Sozialleistungen	318'200		274'400		241'393.90	
436.10	Lohnrückerstattungen		10'000		15'000		15'805.60
461.10	Kantonsbeitrag Besoldungen, Schülertransporte		272'000		415'600		352'184.50
210	Primarschule	5'716'800	895'300	5'618'700	1'465'800	5'563'255.40	1'295'784.10
302.00	Besoldungen	4'463'600		4'422'900		4'422'010.70	
302.10	Besoldungen Stellvertretung	84'500		56'000		65'429.05	
302.20	Zusatzstunden	11'000		10'300		11'100.00	
307.00	Ersatzrente für vorzeitig Pensionierte	32'400		25'800		10'060.00	
310.20	Schulmaterial	155'000		150'000		156'152.85	
311.10	Anschaffung Unterrichtsgeräte	16'500		14'000		10'895.25	
352.00	Schulgelder andere Gemeinden			4'200			
395.00	Verr. Sozialleistungen	953'800		935'500		887'607.55	
435.00	Verkauf Schulmaterial		100		500		124.40
436.10	Lohnrückerstattungen		5'000		5'000		7'154.80
439.00	Uebrige Erträge		1'000		1'000		1'399.10
452.00	Schulgelder andere Gemeinden				9'400		
461.10	Kantonsbeitrag Besoldungen		889'200		1'449'900		1'287'105.80
211	Oberschule	1'030'400	161'000	1'032'800	301'200	988'977.00	229'441.90
302.00	Besoldungen	759'000		749'600		748'069.45	
302.10	Besoldungen Stellvertretung	17'100		15'000		10'869.55	
302.20	Zusatzstunden	1'500		1'500			
307.00	Ersatzrente für vorzeitig Pensionierte	17'400				6'896.00	
310.20	Schulmaterial	36'000		34'000		31'463.20	
311.10	Anschaffung Unterrichtsgeräte	7'000		7'000		7'061.55	
352.00	Schulgelder andere Gemeinden	37'800		63'000		37'020.00	
395.00	Verr. Sozialleistungen	154'600		162'700		147'597.25	
432.00	Elternbeiträge		1'000		1'000		
436.10	Lohnrückerstattungen		5'000		5'000		
452.00	Schulgelder andere Gemeinden				37'700		6'170.00
461.10	Kantonsbeitrag Besoldungen		155'000		257'500		223'271.90
212	Sekundarschule	1'426'700	311'800	1'438'700	468'300	1'351'111.35	319'846.90
302.00	Besoldungen	1'022'300		1'062'100		1'019'478.35	
302.10	Besoldungen Stellvertretung	27'500		25'000		31'406.65	
302.20	Zusatzstunden	7'000		5'100		8'141.80	
307.00	Ersatzrente für vorzeitig Pensionierte	27'800		38'000		15'075.00	
310.20	Schulmaterial	63'500		62'000		58'398.05	

Laufende Rechnung

Aufgabengliederung

Kto.	Bezeichnung	Voranschlag 2008		Voranschlag 2007		Rechnung 2006	
		Aufwand	Ertrag	Aufwand	Ertrag	Aufwand	Ertrag
311.10	Anschaffung Unterrichtsgeräte	11'000		11'000		9'886.75	
319.00	div. Aufwand, Spesen	4'000		2'000		1'441.55	
352.00	Schulgelder andere Gemeinden	37'800					
395.00	Verr. Sozialleistungen	225'800		233'500		207'283.20	
432.00	Elternbeiträge		2'500		2'500		2'430.00
436.10	Lohnrückerstattungen		5'000		5'000		1'892.80
452.00	Schulgelder andere Gemeinden		113'300		138'400		12'340.00
461.10	Kantonsbeitrag Besoldungen		191'000		322'400		303'184.10
213	Bezirksschule	3'332'800	1'173'200	3'315'400	1'393'600	3'376'900.00	1'605'670.35
301.01	Besoldung Schulleiter	83'100		80'900		53'420.35	
302.00	Besoldungen	2'288'000		2'318'200		2'239'259.15	
302.10	Besoldungen Stellvertretung	55'800		30'000		15'093.75	
302.20	Zusatzstunden	7'000		5'000		6'308.95	
307.00	Ersatzrente für vorzeitig Pensionierte	29'600		31'000		37'344.00	
309.00	Kurskosten	17'500		5'000		1'411.80	
310.20	Schulmaterial	107'000		106'000		107'631.20	
310.21	Lehrer-Bibliothek	3'000		3'000		2'826.80	
311.10	Anschaffung Unterrichtsgeräte	18'000		22'000		17'889.80	
311.11	Anschaffungen Schulmobiliar	11'000		16'000		13'847.90	
315.10	Unterhalt Mobilien	4'000		4'000		3'262.45	
317.30	Projekttage, Veranstaltungen	13'300					
318.52	Betreute Arbeitseinsätze Bezirksschüler	2'000		2'000			
319.00	div. Aufwand, Spesen			400		279.95	
351.00	Beitrag an Kanton für gymn. Unterricht in der obligat. Schulzeit	196'700		205'600			
361.10	Beitrag an Kanton für Gymnasialen Unterricht					449'866.35	
395.00	Verr. Sozialleistungen	496'800		486'300		428'457.55	
432.00	Elternbeiträge		3'000		2'500		2'890.00
433.00	Schulgelder auswärt. Schüler		37'700		88'100		74'040.00
436.10	Lohnrückerstattungen		15'000		5'000		19'202.55
452.00	Schulgelder Gemeinde Bettlach		749'700		723'500		599'190.00
461.01	Kantonsbeitr.gymn.Unterricht						438'770.00
461.10	Kantonsbeitrag Besoldungen		349'000		574'500		471'577.80
461.11	Kantonsbeitrag an Schulleitung		18'800				
214	Einführungs-, Klein- und Werkklassen	1'426'700	291'400	1'384'600	406'200	1'417'332.70	376'434.70
302.00	Besoldungen	1'119'000		1'083'600		1'129'788.25	
302.10	Besoldungen Stellvertretung	35'000		35'000		15'916.60	
307.00	Ersatzrente für vorzeitig Pensionierte					6'450.00	
310.20	Schulmaterial	23'000		25'000		23'284.90	
311.10	Unterrichtsgeräte	5'000		5'000		4'953.15	
395.00	Verr. Sozialleistungen	244'700		236'000		236'939.80	
436.10	Lohnrückerstattungen		2'000		2'000		
452.00	Schulgelder andere Gemeinden		75'500		56'600		55'530.00
461.10	Kantonsbeitrag Besoldungen		213'900		347'600		320'904.70
215	Werken I und II	1'379'300	225'500	1'304'900	321'600	1'327'473.90	295'872.55
302.00	Besoldungen Werken I	935'000		888'800		894'961.60	
302.10	Besoldungen Stellvertretung	19'000		10'000		14'803.60	

Laufende Rechnung

Aufgabengliederung

Kto.	Bezeichnung	Voranschlag 2008		Voranschlag 2007		Rechnung 2006	
		Aufwand	Ertrag	Aufwand	Ertrag	Aufwand	Ertrag
302.20	Honorare Freizeitkurse	4'000		6'000		6'024.00	
302.21	Zusatzstunden	2'000		2'000		1'980.00	
302.30	Besoldungen Koordinatorin Werken I	4'100		4'100		4'100.00	
310.20	Schulmaterial Werken I	95'000		95'000		88'437.47	
310.21	Arbeitsmaterial Werken II Oberstufe	36'000		36'000		30'748.75	
310.22	Arbeitsmaterial Werken II Primarschule	30'000		24'000		24'724.33	
311.10	Anschaffungen Mobilien, Maschinen, Geräte	30'000		30'000		45'749.35	
315.10	Unterhalt Mobilien, Maschinen, Geräte	18'000		18'000		13'384.70	
395.00	Verr. Sozialleistungen	206'200		191'000		202'560.10	
433.00	Gebühren, Materialgelder		1'500		2'500		3'420.00
436.10	Lohnrückerstattungen		10'000		2'000		8'859.15
452.00	Schulgelder andere Gemeinden		26'100		23'400		22'037.00
461.10	Kantonsbeitrag Besoldungen		187'900		293'700		261'556.40
216	Hauswirtschaftsschule	415'000	73'000	477'600	116'500	493'876.65	106'093.90
302.00	Besoldungen	235'700		280'200		306'507.45	
302.10	Besoldungen Stellvertretung	7'500		6'000		8'153.60	
302.30	Besoldungen Koordinatorin Hauswirtschaftsschule	1'000		1'000		1'000.00	
307.00	Ersatzrente für vorzeitig Pensionierte			11'000			
310.20	Schulmaterial, Lebensmittel	100'000		108'000		88'889.85	
311.10	Anschaffungen Mobilien, Geräte, Geschirr	18'000		12'000		17'111.45	
315.10	Unterhalt Mobilien, Geräte	5'000		2'000		652.15	
395.00	Verr. Sozialleistungen	47'800		57'400		71'562.15	
436.10	Lohnrückerstattungen		2'000				
452.00	Schulgelder andere Gemeinden		23'300		19'900		16'150.00
461.10	Kantonsbeitrag Besoldungen		47'700		96'600		89'943.90
217	Musikschule	996'200	354'900	1'040'600	418'200	972'856.55	369'586.70
302.00	Besoldungen	766'300		805'000		761'566.55	
302.10	Besoldungen Stellvertretung	6'000		6'000		2'418.70	
302.30	Besoldungen Leiter Musikschule	28'000		16'000		15'396.05	
307.00	Ersatzrente für vorzeitig Pensionierte			7'500		7'294.00	
309.00	Kurskosten	3'000		3'000		2'906.00	
310.20	Schulmaterial	8'000		8'000		7'823.85	
311.10	Anschaffung Unterrichtsgeräte, Instrumente, Uniformen	13'000		13'000		12'860.75	
315.10	Unterhalt Mobiliar, Instrumente	11'000		11'000		10'912.25	
317.30	Aufwand Konzerte, Spesen	6'400		6'400		6'391.20	
319.10	Verbandsbeiträge	1'100		1'100		1'090.00	
395.00	Verr. Sozialleistungen	153'400		163'600		144'197.20	
433.00	Schulgelder		225'000		230'000		220'681.20
439.00	Ertrag Schülerkonzert		1'000		1'500		1'026.15
461.10	Kantonsbeitrag Besoldungen		128'900		186'700		147'879.35
218	Schulanlagen	3'259'200	281'500	3'167'200	279'100	2'897'551.17	282'165.70
301.00	Besoldungen Hauswarte, Aufsichten	1'212'200		1'185'700		1'153'056.05	

Laufende Rechnung

Aufgabengliederung

Kto.	Bezeichnung	Voranschlag 2008		Voranschlag 2007		Rechnung 2006	
		Aufwand	Ertrag	Aufwand	Ertrag	Aufwand	Ertrag
301.20	Besoldungen Stadtarbeiter	221'700		224'500		209'581.50	
306.00	Dienstkleider	2'500		2'500		2'431.25	
309.00	Hauswartskurse	2'000		2'000		1'075.00	
311.00	Anschaffungen Mobilien, Maschinen für Hauswarte	9'000		6'000		8'820.05	
311.10	Anschaffungen Turngeräte	15'000		15'000		13'999.50	
311.11	Anschaffung Schulmobiliar, Unterrichtsgeräte	72'000		90'000		84'735.00	
312.00	Strom, Wasser, Heizmaterial	690'000		690'000		713'634.05	
313.00	Reinigungs-, Verbrauchsmaterial	97'000		97'000		93'938.30	
314.00	Ordentl. baulicher Unterhalt	280'000		280'000		262'567.92	
314.01	Ausserord. baulicher Unterhalt	246'000		222'000		6'704.05	
314.16	Laufende Reparaturen SD	18'000		18'000		10'197.30	
315.10	Unterhalt Mobilien, Maschinen, Geräte	28'000		28'000		26'332.30	
316.10	Miete Schullokale	20'000		20'000		19'187.30	
318.00	Telefonrückverg. an Hauswarte	2'600		500		301.80	
318.20	Sachversicherungen	72'000		68'000		73'548.65	
318.40	Transporte, Ablagerungsgebühr	17'000		17'000		16'309.25	
318.51	Honorare Hauswartkonzept	47'000					
319.00	Div. Aufwand , Spesen	500		700		153.65	
390.30	Verr. Wasser, Heizung Wehr- gebäude (141.490.30)	3'000		2'500		3'016.35	
390.31	Verr. Wasser, Heizung Villa Kunterbunt (542.490.31)	5'000		5'000		5'291.00	
395.00	Verr. Sozialleistungen	198'700		192'800		192'670.90	
427.00	Mietertrag Abwarte		38'700		37'300		38'361.00
427.01	Mietertrag Kanton Berufsschule		17'000		14'000		12'544.75
427.02	Mietertrag Bettlach Bezirksch.		128'500		124'500		124'500.00
427.03	Mietertrag Schullokale		2'600		2'600		2'640.00
427.04	Parkplatzmieten		16'000		16'000		15'830.00
434.00	Benützungsgebühren		15'000		15'000		19'239.20
434.01	Eintrittsgebühren Schwimmhalle		27'000		25'000		27'271.55
436.10	Lohnrückerstattungen		10'000		20'000		5'074.00
439.00	Verschiedener Ertrag		2'500		2'500		5'007.50
469.00	Beitrag an Pausenplatzgestalt.						6'704.05
490.00	Verr. Abwärtsbesoldung Sonder- schule (228.390.00)		2'200		2'200		2'200.00
490.30	Verr. Gasheizung alte Turnhalle (355.390.30)		12'000		10'000		12'692.15
490.32	Verr. Gasheizung Museum (300.390.30)		3'000		3'000		3'101.50
490.33	Verr. Miete HPS (228.390.33)		7'000		7'000		7'000.00
219	Schulleitung, Schulverwaltung	1'135'550	186'500	1'283'600	241'300	1'238'124.55	137'321.65
300.00	Sitzungsgelder	36'000		36'000		23'885.90	
301.00	Besoldungen	420'600		545'600		650'572.85	
301.01	Besoldung Schulleiter	376'500		372'300		225'512.40	
302.10	Besoldungen Stellvertretungen Schulleiter	27'500		27'500			
310.00	Büromaterial, Drucksachen, Inserate, Literatur	15'000		15'000		12'897.70	
311.11	Anschaffungen Mobiliar, Geräte	350		5'600		1'758.45	
315.10	Unterhalt Mobilien, Maschinen, Geräte	1'000		1'000		816.00	
316.00	Miete Kopierer	7'000		7'000		6'883.80	
317.00	Spesenentschädigungen	5'000		5'000		4'390.40	
318.00	Telefongebühren, Porti, Frachten	30'000		30'000		22'771.60	
319.00	Verbandsbeiträge, div. Aufwand	1'900		1'900		6'675.70	
319.01	Kompetenzsumme SL	15'000		15'000			

Laufende Rechnung

Aufgabengliederung

Kto.	Bezeichnung	Voranschlag 2008		Voranschlag 2007		Rechnung 2006	
		Aufwand	Ertrag	Aufwand	Ertrag	Aufwand	Ertrag
351.00	Beitrag an Kanton für SPD					77'507.75	
390.10	Verr. Kostenanteil EDV	41'500		34'100		31'565.00	
395.00	Verr. Sozialleistungen	158'200		187'600		172'887.00	
439.00	Verschiedener Ertrag		500		500		640.00
461.10	Kantonsbeitrag an Schulleitung		130'000		184'800		82'681.65
490.00	Verr. Kostenanteil HPS und FF (228.390.02/229.390.02)		56'000		56'000		54'000.00
220	Sonderschulung	1'609'000	2'000	1'830'800		1'666'507.10	2'075.00
310.20	Verbrauchsmaterial	8'000		6'800		4'001.15	
352.00	Schulgelder HPS	588'000		624'000		471'000.00	
364.00	Heimversorgungen	1'000'000		1'200'000		1'051'390.00	
364.01	Kantonsbeitrag für Legasthenie Logopädie					140'115.95	
365.00	Sonderschulung private Institutionen	13'000					
436.30	Rückerstattungen		2'000				2'075.00
228	Heilpädagog. Sonderschule	2'283'900	2'283'900	2'302'400	2'302'400	2'175'744.59	2'184'887.40
301.00	Besoldungen	65'000		61'100		64'377.60	
301.01	Besoldung Hauswart	46'300		45'000		39'392.60	
301.20	Besoldungen Stadtarbeiter	1'700		2'000		1'560.30	
302.00	Besoldungen Lehrkräfte	1'261'800		1'256'000		1'110'324.60	
302.10	Besoldungen Stellvertretung	30'000		30'000		25'808.90	
307.00	Ersatzrente für vorzeitig Pensionierte			15'500		10'137.00	
309.00	Kurskosten	6'200		5'000		3'684.30	
310.20	Schulmaterial, Inerate, Literatur	30'000		30'000		24'628.40	
311.00	Anschaffung Mobilien, Maschine für Abwarte	3'000		2'500			
311.10	Anschaffungen Mobilien	15'300		11'000		5'526.25	
311.20	Anschaffung Schulbus					76'934.00	
312.00	Strom, Wasser, Heizmaterial	17'000		17'000		15'605.90	
313.00	Reinigungs-, Verbrauchsmaterial, Treibstoffe	9'200		8'700		8'499.75	
313.30	Mittagsverpflegung	41'000		41'000		35'913.55	
314.00	Unterhalt Gebäude	16'500		24'500		10'180.25	
315.10	Unterhalt Mobilien, Fahrzeuge	6'000		6'000		3'283.65	
317.30	Schulreise, Lager, Veranstaltung	19'500		29'500		15'122.85	
318.00	Telefongebühren, Porti	5'000		5'000		3'627.44	
318.20	Sachversicherung, MFK- Steuern	7'000		6'600		5'982.85	
318.40	Schülertransporte HPS	36'000		36'000		34'910.45	
318.50	EDV-Service						
319.00	Div. Aufwand, Spesen	2'800		2'300		1'325.20	
330.00	Abschreibungen Debitoren	2'000		2'000		766.00	
331.00	Abschreibungen	197'900		219'600		244'400.00	
390.00	Verr. Hauswartbesoldung (218.490.00)	2'200		2'200		2'200.00	
390.02	Verr. Kosten Schulverwaltung (219.490.00)	47'000		47'000		45'000.00	
390.03	Verr. Verwaltungskosten (029.490.03)	42'000		42'000		41'950.00	
390.04	Verr. Schulgesundheitsdienst (460.490.04)	500		500		500.00	
390.05	Verr. Verwaltungskosten BD (027.490.03)	16'000		16'000		15'000.00	
390.06	Verr. Zahnprophylaxekosten (461.490.06)	1'000		1'000		1'000.00	

Laufende Rechnung

Aufgabengliederung

Kto.	Bezeichnung	Voranschlag 2008		Voranschlag 2007		Rechnung 2006	
		Aufwand	Ertrag	Aufwand	Ertrag	Aufwand	Ertrag
390.10	Verr. Kostenanteil EDV	7'700		10'100		6'273.00	
390.33	Verr. Mieten HPS (218.490.33)	7'000		7'000		7'000.00	
390.63	Verr. Zinsen (940.490.63)	66'000		74'500		80'638.25	
395.00	Verr. Sozialleistungen	261'900		231'500		214'620.40	
395.01	Verr. Sozialleistungen Hauswart	6'400		7'000		7'429.50	
395.02	Verr. Sozialleistungen Chauffeur	7'000		7'300		12'141.60	
432.00	Elternbeitr. Mittagsverpflegung		31'900		31'900		21'649.00
436.10	Lohnrückerstattungen		5'000		1'000		474.80
439.00	Verschiedener Ertrag		300		300		12'500.00
452.00	Schulgelder eigene Gemeinde		588'000		624'000		471'000.00
452.01	Schulgelder andere Gemeinden		147'000		284'000		269'017.95
460.01	Einzelfallbeiträge IV				410'000		375'015.70
460.03	Beiträge Betriebskosten IV				715'000		654'979.00
461.00	Kantonsbeitrag		1'478'700		200'200		345'246.95
490.30	Verr. Miete/NK (229.390.30)		33'000		36'000		35'004.00
229	Frühförderung	348'400	348'400	348'300	348'300	303'501.96	303'458.80
302.00	Besoldungen Lehrkräfte	236'200		232'800		200'439.85	
309.00	Kurskosten	4'200		4'500		4'564.00	
310.20	Schulmaterial	3'500		3'500		3'183.40	
311.10	Anschaffungen Mobilien	2'500		5'200		4'110.80	
317.00	Spesenentschädigungen	5'000		5'500		2'024.80	
318.00	Telefongebühren	600		600		459.26	
390.00	Verr. Kosten Schuldir. (219.490.00)	9'000		9'000		9'000.00	
390.02	Verr. Verwaltungskosten (029.490.04)	7'000		7'000		5'450.00	
390.30	Verr. Miete, NK (228.490.30)	33'000		36'000		35'004.00	
395.00	Verr. Sozialleistungen	47'400		44'200		39'265.85	
460.00	Früherziehungsbeitrag IV				230'000		215'632.95
461.00	Kantonsbeitrag		348'400		118'300		87'825.85
290	Allgemeine Schul- und Bildungskosten	355'700	25'300	325'700	33'500	288'682.07	18'286.30
300.00	Sitzungsgelder geleitete Schulen					3'925.00	
301.00	Besoldungen	98'700		104'300		62'252.95	
302.10	Besoldungen Stellvertretungen Ausbildung Schulleiter						
302.11	Stellvertretungen geleitete Schulen					4'690.15	
309.00	Kurskosten Lehrer allgemein	65'000		40'000		21'961.60	
309.20	Schuljahresschlussfeiern	8'500		7'000		7'973.35	
309.21	Div. Personalaufwendungen, Inserate	1'200		1'200		1'802.95	
310.20	Publikationen			3'000		999.60	
310.50	Schülerbibliotheken	10'000		10'000		9'027.62	
311.10	Anschaffungen Mobiliar			8'000			
317.00	Spesenentschädigungen Lehrer	7'500		7'500		6'658.80	
317.30	Beiträge Schulverlegungen	15'000		20'000		6'860.00	
318.00	Telefongebühren, Porti Schulbetrieb	29'400		29'000		28'373.45	
318.40	Transport, Verpflegung der Bergkinder	3'000		3'000		2'666.35	
318.50	Dolmetscherdienste für Ausländerkinder	1'000		500		675.00	
318.51	Honorare					40'085.00	
318.52	Betreute Arbeitseinsätze Oberstufenschüler	5'000		5'000		7'500.00	

Laufende Rechnung

Aufgabengliederung

Kto.	Bezeichnung	Voranschlag 2008		Voranschlag 2007		Rechnung 2006	
		Aufwand	Ertrag	Aufwand	Ertrag	Aufwand	Ertrag
318.53	Supervision Schulsozialarbeit	4'500		3'000		2'527.00	
318.70	Schulveranstaltungen	8'700		7'000		4'391.60	
319.00	Verbandsbeiträge, div.Aufwand	800		800		6'471.20	
319.01	Div. Aufwand Aufgabenhilfe	400		400			
365.00	Beitrag an Volkshochschule	17'000		17'000		16'108.00	
365.01	Beitrag an Berufsmesse MIBE	10'000				10'000.00	
365.02	Beitrag an ISG für Mittagstisch	22'200		11'000		6'000.00	
365.03	Schülertransporte	2'000					
366.00	Beiträge an 10. Schuljahr	30'000		30'000		27'972.10	
395.00	Verr. Sozialleistungen	15'800		18'000		9'760.35	
433.00	Elternbeiträge Aufgabenhilfe		3'500		5'500		2'154.00
436.10	Lohnrückerstattungen						4'050.85
436.30	Rückerstattungen		6'000		6'000		1'850.00
439.00	Verschiedener Ertrag		100		1'500		2'598.20
461.00	Kantonsbeitrag Bergkinder		700		500		773.25
469.10	Beiträge aus Schülerreisefonds für Schulverlegungen		15'000		20'000		6'860.00
291	Informatik Schulen	290'600	1'000	271'800	1'000	230'988.30	1'487.60
302.30	Besoldung EDV-Schulhausverantwortliche, IKT-Koordinator	96'500		99'000		87'212.75	
309.00	Kurskosten	15'000		13'000		7'835.25	
318.00	Telefongebühren, Internet	4'500		4'500		3'701.55	
318.50	Gebühren Internet-Provider	400		400		70.00	
318.51	Unterhalt EDV-Geräte	10'000		8'000		8'929.55	
318.52	Honorare, Lizenzen, Software	12'200		10'000			
390.10	Verr. EDV-Kosten (025.490.10)	131'800		116'100		104'777.00	
395.00	Verr. Sozialleistungen	20'200		20'800		18'462.20	
436.30	Rückerstattungen		1'000		1'000		1'487.60

Laufende Rechnung

Aufgabengliederung

Kto.	Bezeichnung	Voranschlag 2008		Voranschlag 2007		Rechnung 2006	
		Aufwand	Ertrag	Aufwand	Ertrag	Aufwand	Ertrag
3	KULTUR, FREIZEIT	4'159'700	633'800	3'863'600	635'800	3'809'171.94	625'618.05
300	Amt für Kultur	795'800	26'000	785'700	24'000	726'680.34	32'894.20
300.00	Sitzungsgelder	6'000		6'000		5'205.00	
301.00	Besoldungen	212'200		196'200		198'130.90	
310.00	Büromaterial, Drucksachen, Inserate, Literatur	6'000		6'000		4'698.14	
310.01	Buchbinderei Archiv, Archivmat.	2'000		2'000		1'315.85	
310.51	Grenchner Jahrbuch	35'000		35'000		34'532.95	
310.52	Anschaffung Archivdokumente, Imprime	1'500		1'500		438.20	
310.53	Publikationsreihe Stadtrundgänge	10'000					
311.00	Anschaffungen Mobilien	1'000		1'000		423.10	
311.30	Anschaffungen Kunstwerke	25'000		25'000		30'803.00	
311.31	Anschaffung Skulptur			57'000			
312.00	Strom, Wasser, Heizmaterial	25'000		20'000		10'922.50	
314.00	Unterhalt Kunsthaus, Kunst öffentl. Raum	12'000		16'000		12'294.50	
314.02	Unterhalt Museum	7'000		7'000		4'312.45	
316.00	Miete Kopierer	1'000		1'000		854.70	
318.00	Telefongeb., Internet, Porti	5'000		5'000		3'848.85	
318.20	Sachversicherungen	8'800		8'200		7'648.60	
318.70	Bundesfeier	17'000		17'000		18'414.35	
318.71	Jungbürgerfeier	4'500		4'500		3'007.25	
318.73	Mazzini Jubiläumsausstellung					7'245.95	
318.75	Kulturnacht Grenchen	10'000				8'229.80	
319.00	Uebriger Aufwand	1'500		1'500		1'027.75	
365.00	Beitrag an Kleintheater	18'000		15'000		16'300.00	
365.01	Beiträge für Kultur	32'100		40'100		46'100.00	
365.02	Beitrag an Grafik-Triennale					42'000.00	
365.03	Beitrag an Stiftung Kunsthaus	167'000		132'000		132'000.00	
365.04	Kulturelle Förderung	25'000		22'000		17'300.00	
365.07	Beitrag an Stiftung Museum	91'000		95'000		50'000.00	
366.00	Kultur-, Nachwuchsförderungs-Preis Stadt/Region Grenchen	17'000		17'000		16'252.05	
390.10	Verr. EDV-Kosten (025.490.10)	9'700		9'800		7'643.00	
390.30	Verr. Gasheizung Museum (218.490.32)	3'000		3'000		3'101.50	
395.00	Verr. Sozialleistungen	42'500		41'900		42'629.95	
435.00	Verkaufserlöse		4'000		4'000		8'394.20
439.00	Uebriger Ertrag		7'000		3'000		7'500.00
461.00	Kantonsbeitrag		8'000		10'000		10'000.00
462.00	Kulturbeitrag Gde.Lengnau		7'000		7'000		7'000.00
301	Stadtbibliothek	189'500	21'000	176'000	21'000	173'686.50	19'965.00
301.00	Besoldungen	99'800		92'100		90'937.00	
310.00	Büromaterial, Drucksachen, Inserate, Buchbinderei, Werbung	4'000		4'000		3'342.65	
310.50	Bücher	40'000		40'000		39'864.45	
311.00	Anschaffungen Mobilien	3'000		3'000		2'734.80	
316.00	Miete Kopierer	700		700		427.35	
318.00	Telefongeb., Internet, Porti	2'000		2'000		1'358.00	
318.20	Sachversicherungen	700		700		1'167.00	
319.00	Uebriger Aufwand	2'500		2'500		1'900.00	
390.10	Verr. Kostenanteil EDV	18'000		13'300		14'654.00	
395.00	Verr. Sozialleistungen	18'800		17'700		17'301.25	

Laufende Rechnung

Aufgabengliederung

Kto.	Bezeichnung	Voranschlag 2008		Voranschlag 2007		Rechnung 2006	
		Aufwand	Ertrag	Aufwand	Ertrag	Aufwand	Ertrag
434.00	Benützungsgebühren		21'000		21'000		19'965.00
303	Parktheater	214'000		184'000		240'949.10	
364.00	Defizitdeckung Theaterbetrieb	100'000		100'000		100'000.00	
364.02	Beitrag an Gemeinwirtschaftliche Leistungen	84'000		54'000		110'949.10	
364.06	Beitrag an Gebäudeunterhalt	30'000		30'000		30'000.00	
330	Parkanlagen	615'850	1'000	519'850	1'000	546'566.05	4'759.00
301.20	Besoldungen Stadtarbeiter	319'000		267'200		301'591.80	
311.00	Anschaffungen Maschinen, Geräte	80'000		5'000		6'586.85	
311.20	Anschaffung Fahrzeug			37'500			
312.00	Strom, Wasser	25'000		25'000		22'452.60	
313.10	Bau-, Unterhaltsmaterial, Treibstoffe	65'000		65'000		61'345.60	
314.00	Unterhaltsarbeiten Dritter	15'000		15'000		38'532.20	
315.00	Unterhalt Maschinen, Geräte, Fahrzeuge	25'000		25'000		23'633.55	
318.20	Sachversicherungen, MFK-Steuer	5'400		5'400		5'729.00	
318.40	Transporte, Ablagerungsgebühren	20'000		20'000		22'211.90	
365.00	Beiträge an Vereine	1'550		1'050		1'050.00	
390.30	Verr. Brunnen Schulhaus III (355.490.30)	1'000		2'000		421.55	
395.00	Verr. Sozialleistungen	58'900		51'700		63'011.00	
439.00	Uebrig Ertrag		1'000		1'000		4'759.00
340	Sport	289'200		276'900		369'699.90	
301.20	Besoldungen Stadtarbeiter	68'400		75'700		64'659.60	
311.00	Anschaffung Maschinen, Geräte	1'000		1'000		98'925.40	
312.00	Strom, Wasser, Heizmaterial	40'000		42'000		38'910.60	
313.10	Bau-, Unterhaltsmaterial, Treibstoffe	36'000		25'000		26'676.40	
314.00	Unterhalt Gebäude, Anlagen	26'000		13'500		24'921.90	
315.00	Unterhalt Maschinen, Geräte	10'000		10'000		7'629.45	
317.40	Sportlerehrung	5'000		5'000		5'016.65	
318.20	Sachversicherungen	1'400		1'200		1'303.75	
318.40	Transporte, Ablagerungen	4'000		5'000		1'415.45	
365.00	Beiträge für Sport	19'700		18'700		21'727.50	
365.01	Beiträge an FC Grenchen	65'100		65'100		65'004.00	
395.00	Verr. Sozialleistungen	12'600		14'700		13'509.20	
341	Schwimmbad	826'600	312'000	754'600	312'000	763'944.75	318'277.45
301.00	Besoldungen	271'800		253'800		250'194.15	
301.20	Besoldungen Stadtarbeiter	36'500		52'700		34'475.20	
306.00	Dienstkleider	1'500		1'500		2'429.90	
309.00	Weiterbildungskosten	4'000		8'000		4'472.60	
310.00	Büromaterial, Drucksachen, Inserate	46'000		3'000		2'782.70	
311.00	Anschaffungen Betriebsmobiliien, Geräte	14'000		6'000		31'479.20	
312.00	Strom, Wasser, Heizmaterial	200'000		200'000		206'568.15	

Laufende Rechnung

Aufgabengliederung

Kto.	Bezeichnung	Voranschlag 2008		Voranschlag 2007		Rechnung 2006	
		Aufwand	Ertrag	Aufwand	Ertrag	Aufwand	Ertrag
313.00	Unterhalts-, Betriebs-, Desinfektionsmaterial	42'000		42'000		33'598.85	
314.00	Unterhalt Gebäude, Anlagen	91'000		83'500		88'993.55	
315.00	Unterhalt Mobilien, Geräte	5'000		8'000		3'037.90	
318.00	Telefongebühren	2'500		3'000		1'945.40	
318.20	Sachversicherungen	6'300		5'800		4'688.30	
318.40	Transporte, Ablagerungen	5'000		7'000		4'813.05	
318.50	Bewachung Securitas	8'000		8'000		6'433.20	
318.90	Rückbuchung Vorsteuer MWST	22'000		15'000		13'332.10	
319.00	Uebriger Aufwand	1'000		1'000		11'068.15	
390.10	Verr. Kostenanteil EDV	7'600		4'200		6'000.00	
395.00	Verr. Sozialleistungen	62'400		52'100		57'632.35	
427.00	Pachtertrag Restaurant		18'000		18'000		17'582.20
434.00	Eintrittsgebühren		230'000		230'000		219'370.65
436.10	Lohnrückerstattungen		5'000		5'000		22'238.25
439.00	Uebriger Ertrag		50'000		50'000		50'711.15
462.00	Beitrag Bürgergemeinde		9'000		9'000		8'375.20
344	Fussballstadion Brühl	186'500	10'600	222'900	10'400	177'217.00	16'114.50
301.20	Besoldungen Stadtarbeiter	85'700		113'000		81'065.40	
313.10	Bau-, Unterhaltsmaterial, Treibstoffe	40'000		40'000		56'202.80	
314.00	Unterhalt Gebäude, Anlagen	40'000		43'000		18'703.20	
318.20	Sachversicherungen	3'000		3'000		2'595.90	
318.40	Transporte, Ablagerungen	2'000		2'000		1'712.90	
395.00	Verr. Sozialleistungen	15'800		21'900		16'936.80	
436.30	Rückerstattungen MIA		10'600		10'400		16'114.50
347	Skilift	51'200	2'000	42'700	2'000	62'977.04	1'990.50
301.10	Besoldungen n.a. Personal	10'000		10'000		12'200.00	
301.20	Besoldungen Stadtarbeiter	14'900		6'200		14'111.30	
310.00	Büromaterial, Drucksachen	200		200			
312.00	Strom	500		500		307.30	
313.00	Unterhalt Anfängerskilift	2'000		2'000		12'089.90	
313.01	Betrieb, Unterhalt Pistenfahrzeuge	7'000		9'000		8'607.69	
318.20	Sachversicherungen	800		600		609.90	
318.50	Entschädigung für Betrieb Anfängerskilift	1'000		1'000		1'000.00	
365.01	Defizitbeitrag Skilift AG	10'000		10'000		10'000.00	
366.00	Transportkostenbeitrag BGU Schulkinder	1'000		1'000		367.60	
395.00	Verr. Sozialleistungen	3'800		2'200		3'683.35	
434.00	Einnahmen Anfängerskilift		2'000		2'000		1'810.50
439.00	Uebriger Ertrag						180.00
348	Freiwilliger Schulsport	26'700	27'000	26'700	27'000	22'473.15	26'490.00
302.20	Honorare Schulsport	24'000		24'000		20'813.65	
317.00	Spesenentschädigungen	300		300			
395.00	Verr. Sozialleistungen	2'400		2'400		1'659.50	
433.00	Elternbeiträge Schulsport		27'000		27'000		26'490.00
350	Allgemeine Freizeitgestaltung	47'050	47'000	47'050	47'000	29'135.60	37'841.55

Laufende Rechnung

Aufgabengliederung

Kto.	Bezeichnung	Voranschlag 2008		Voranschlag 2007		Rechnung 2006	
		Aufwand	Ertrag	Aufwand	Ertrag	Aufwand	Ertrag
316.10	Pacht Familiengärten	3'000		3'000		2'907.85	
317.30	Ferienpass	19'000		19'000		16'816.85	
317.31	Aktivitäten Februarferien	2'000		2'000			
365.00	Beiträge an Vereine	3'050		3'050		3'050.00	
365.01	Beiträge aus LIPS-Fonds	10'000		10'000			
365.02	Beiträge an Jugendvereine	10'000		10'000		6'360.90	
423.00	Pachtertrag Familiengärten		18'000		18'000		18'430.00
436.30	Elternbeiträge Ferienpass		7'000		7'000		7'423.55
439.00	Uebriger Ertrag Ferienpass		9'400		9'400		8'088.00
462.00	Gemeindebeiträge		2'600		2'600		3'900.00
469.10	Beiträge aus A. Lips-Fonds		10'000		10'000		
351	Ferienheim Prägelsz	415'100	111'200	356'700	116'900	298'513.51	95'739.80
301.00	Besoldungen	179'900		174'100		155'633.25	
301.20	Besoldungen Stadtarbeiter	1'600		300		1'468.50	
310.00	Büromaterial, Drucksachen, Insetate	500		500		380.40	
310.03	Spiel-, Beschäftigungsmaterial	2'000		2'000		1'745.90	
311.00	Anschaffungen Mobilien, Küchengeräte, Wäsche	5'500		4'000		3'639.60	
312.00	Strom, Wasser, Heizmaterial	22'000		30'000		15'929.60	
313.00	Verbrauchsmaterial	7'000		7'000		6'929.35	
313.30	Lebensmittel, Getränke	52'000		52'000		40'907.41	
314.00	Unterhalt Gebäude SD	3'500		3'500		3'326.05	
314.01	Unterhalt Gebäude BD	75'000		15'000		13'723.40	
315.00	Unterhalt Mobilien, Geräte	2'000		2'000		2'050.35	
317.00	Spesenentschädigungen	8'400		8'400		8'150.00	
317.30	Pensionskosten Ferienlager-Austausch	10'000		13'000		4'966.40	
318.00	Telefongebühren	2'200		1'800		1'531.05	
318.20	Sachversicherungen	3'000		3'000		2'382.10	
318.30	Steuern, Gebühren	2'000		1'500		1'792.15	
318.40	Transporte	10'000		10'000		6'265.80	
395.00	Verr. Sozialleistungen	28'500		28'600		27'692.20	
427.00	Mietertrag		6'100		6'000		5'955.00
432.00	Naturalleistungen Personal		12'000		12'000		12'360.00
435.00	Verkaufserlöse		1'500		1'500		1'283.60
436.30	Kolonistenbeiträge		60'000		60'000		54'070.50
436.31	Kolonistenbeiträge anderer Gemeinden		30'000		35'000		20'644.00
436.32	Rückerstattungen Privater		100		500		96.50
439.00	Uebriger Ertrag		100		500		3.80
469.00	Beitrag Schild-Howald-Stiftung		300		200		276.40
469.10	Beiträge aus Stiftungen		1'100		1'200		1'050.00
352	Sommer-, Wintersportlager	106'800	58'000	99'400	55'500	91'851.55	52'158.00
311.00	Anschaffungen Sportausrüstung	1'000		1'000		800.00	
313.30	Unterkunft, Verpflegung, Verbrauchsmaterial	65'000		60'000		54'299.45	
315.00	Unterhalt Ausrüstungen	1'000		600		528.90	
317.30	Leiterentschädigungen	11'000		11'000		9'992.00	
318.40	Transporte	27'000		25'000		24'610.80	
319.00	Uebriger Aufwand	1'800		1'800		1'620.40	
436.30	Elternbeiträge		47'500		44'000		42'063.00
452.00	Beiträge anderer Gemeinden		6'500		7'000		6'157.00

Laufende Rechnung

Aufgabengliederung

Kto.	Bezeichnung	Voranschlag 2008		Voranschlag 2007		Rechnung 2006	
		Aufwand	Ertrag	Aufwand	Ertrag	Aufwand	Ertrag
460.00	Beitrag Jugend und Sport		4'000		4'500		3'938.00
353	Kinderspielplätze	111'100		64'100		60'458.05	
312.00	Strom, Wasser	1'000		1'000		736.45	
314.00	Unterhaltsarbeiten	55'000		8'000		4'649.80	
318.20	Sachversicherungen	100		100		71.80	
365.00	Beitrag an IG Kinderspielplätze	55'000		55'000		55'000.00	
355	Freizeitzentrum Alte Turnhalle	89'500	18'000	101'400	19'000	65'403.50	19'388.05
301.11	Besoldungen n.a.Abwarte	28'900		29'100		29'581.70	
311.00	Anschaffung Mobiliar, Geräte, Maschinen	2'000		5'000		1'624.15	
312.00	Strom, Wasser	8'000		9'000		3'525.25	
313.00	Reinigungsmaterial	6'000		6'000		4'818.05	
314.00	Unterhalt Gebäude	20'000		30'000		3'361.70	
315.10	Unterhalt Mobilien,Maschinen, Geräte	600		600		139.15	
318.20	Sachversicherungen	2'700		2'600		3'062.15	
318.50	Dienstleistungen durch Dritte	4'000		4'000		2'650.00	
319.00	Uebriger Aufwand	600		600			
390.30	Verr. Gasheizung (218.490.30)	12'000		10'000		12'692.15	
395.00	Verr. Sozialleistungen	4'700		4'500		3'949.20	
434.00	Benützungsgebühren		17'000		17'000		18'966.50
490.30	Verr. Brunnen Schulhaus III (330.390.30)		1'000		2'000		421.55
357	Lindenhaus (Jugendhaus)	194'800		205'600		179'615.90	
301.20	Besoldungen Stadtarbeiter	300		200		252.40	
312.00	Strom, Wasser, Heizmaterial	12'000		13'000		9'614.55	
314.00	Unterhalt Gebäude	18'000		28'000		9'391.25	
318.20	Sachversicherungen	2'400		2'300		1'259.65	
365.00	Beitrag an offene Jugendarbeit	162'000		162'000		159'045.35	
395.00	Verr. Sozialleistungen	100		100		52.70	

Laufende Rechnung

Aufgabengliederung

Kto.	Bezeichnung	Voranschlag 2008		Voranschlag 2007		Rechnung 2006	
		Aufwand	Ertrag	Aufwand	Ertrag	Aufwand	Ertrag
4	GESUNDHEIT	3'193'600	1'814'100	2'661'000	1'821'500	2'446'967.11	1'521'572.15
440	Krankenpflege	828'800		423'200		415'467.95	
365.00	Beiträge an Vereine	5'500		5'500		5'500.00	
365.01	Beitrag an Spitex-Verein Grenchen	820'000		414'400		406'767.75	
365.02	Beitrag an SAGIF: Kinderspitex	3'300		3'300		3'200.20	
450	Krankheitsbekämpfung	272'000		268'000		264'016.00	
364.00	Beitrag an Suchthilfe	256'000		256'000		256'016.00	
365.00	Soloth.Arbeitsgem. für Gesundheits-, Invalidenfürsorge SAGIF	16'000		12'000		8'000.00	
460	Schulgesundheitsdienst	19'100	5'500	18'300	5'500	17'332.65	4'767.50
301.10	Entschädigung Schularzt	10'000		10'000		10'893.50	
313.00	Reinigungs-,Verbrauchs-,Sanitätsmaterial, Gesundheitsvorsorge	3'000		2'000		1'504.10	
313.30	Pausenäpfel	5'000		5'000		4'237.45	
395.00	Verr. Sozialleistungen	1'100		1'300		697.60	
436.30	Elternbeiträge Pausenäpfel		4'200		4'200		3'732.50
452.00	Beiträge anderer Gemeinden		500		500		535.00
469.10	Beiträge aus Stiftungen		300		300		
490.04	Verr. Arztkosten HPS (228.390.04)		500		500		500.00
461	Schulzahnpflege	359'900	228'600	358'700	228'600	317'420.10	197'498.85
301.00	Besoldungen	32'900		32'000		28'105.90	
309.00	Weiterbildungskosten	1'000		1'000			
310.00	Büromaterial, Drucksachen, Inserate, Literatur	400		400		102.00	
313.00	Arbeitsmaterial Schulzahnprophylaxe	6'000		6'000		4'518.50	
318.50	Zahnbehandlungskosten	300'000		300'000		269'868.90	
318.51	Entschädigung für Porti und Büromaterial	1'500		1'500		1'002.00	
395.00	Verr. Sozialleistungen	18'100		17'800		13'822.80	
434.10	Elternbeiträge		225'000		225'000		193'548.25
435.00	Verkaufserlöse		2'600		2'600		2'950.60
490.06	Verr. Zahnprophylaxekosten an HPS (228.390.06)		1'000		1'000		1'000.00
470	Lebensmittelkontrolle	5'000		5'400		3'810.35	
301.10	Entschädigung Pilzkontrolleure	3'000		3'000		2'993.40	
309.00	Kurskosten	800		800			
310.00	Büromaterial, Drucksachen, Inserate	500		500		453.30	
319.00	Div.Aufwand, Spesen	400		800		120.00	
395.00	Verr. Sozialleistungen	300		300		243.65	
491	Ambulanz-, Rettungsdienst	1'708'800	1'580'000	1'587'400	1'587'400	1'428'920.06	1'319'305.80

Laufende Rechnung

Aufgabengliederung

Kto.	Bezeichnung	Voranschlag 2008		Voranschlag 2007		Rechnung 2006	
		Aufwand	Ertrag	Aufwand	Ertrag	Aufwand	Ertrag
301.00	Besoldungen	984'900		938'900		854'216.15	
301.02	Pikettenschädigungen, Nacht-, Wochenendzuschläge	120'000		106'000		95'622.10	
306.00	Dienstkleider	10'500		10'500		9'375.75	
309.00	Aus-, Weiterbildungskosten	31'000		31'000		2'023.20	
310.00	Büromaterial, Drucksachen, Fachliteratur	6'000		6'000		3'367.95	
311.00	Anschaffungen Mobilien, Geräte	5'000		30'000		8'538.60	
311.20	Anschaffung Fahrzeug					12'000.00	
312.00	Strom, Wasser, Heizmaterial	10'000		12'000		4'621.90	
313.00	Reinigung-, Verbrauchsmaterial, Treibstoffe	65'000		56'000		60'240.60	
314.00	Unterhalt Gebäude	1'000		1'000		22'347.20	
315.00	Unterhalt Mobilien, Geräte, Fahrzeuge	30'000		36'000		46'968.16	
316.00	Miete Fahrzeug, Rettungsboot	2'000		2'000		3'900.00	
316.10	Miete Räumlichkeiten	36'000		34'000		30'493.00	
317.00	Spesenentschädigungen	11'000		11'000		347.20	
318.00	Telefongebühren, Porti	25'000		21'500		23'900.90	
318.20	Sachversicherung, MFK- Steuern	13'800		10'900		12'507.80	
318.50	Honorare					2'949.05	
319.00	Verbandsbeiträge, div. Aufwand	2'000		4'000		825.00	
330.00	Abschreibungen div. Debitoren	40'000		10'000		20'201.50	
390.00	Verr. Gehälter Stadtpolizei (110.490.00)	40'000		40'000		37'060.00	
390.07	Verr. Verwaltungskosten (029.490.07)	16'000		16'000			
390.10	Verr. Kostenanteil EDV	12'700		10'600		9'999.00	
390.50	Verr. Annuität Ambulanz- fahrzeuge (990.490.52)	84'200		45'500		41'200.00	
395.00	Verr. Sozialleistungen	162'700		154'500		126'215.00	
434.00	Einnahmen Ambulanztransporte		1'300'000		1'375'000		1'030'085.15
436.10	Lohnrückerstattungen						38'860.60
436.30	Rückerst. Ausbildungskosten		20'000		20'000		13'224.15
439.00	Uebriger Ertrag		20'000		20'000		29'135.90
461.00	Beitrag Spital Grenchen		240'000		172'400		208'000.00

Laufende Rechnung

Aufgabengliederung

Kto.	Bezeichnung	Voranschlag 2008		Voranschlag 2007		Rechnung 2006	
		Aufwand	Ertrag	Aufwand	Ertrag	Aufwand	Ertrag
5	SOZIALE WOHLFAHRT	18'236'100	7'329'400	18'071'300	7'125'800	18'887'339.15	7'985'504.85
500	Sozialversicherungen	3'040'000		1'904'000		1'728'160.80	
361.10	Beitrag an Kanton für EL	3'040'000		1'904'000		1'728'160.80	
520	Krankenversicherungen	100'000	100'000	670'000	670'000	714'310.35	719'437.95
365.20	Nicht erhältliche Prämien nach KVG	100'000		670'000		714'310.35	
439.00	Uebrigter Ertrag						5'128.40
461.00	Kantonsbeitrag an Krankenkassenbeiträge nach KVG		100'000		670'000		714'309.55
540	Jugendschutz	53'700	400	35'800	300	48'674.20	
300.00	Sitzungsgelder	6'500		6'500		5'783.75	
301.10	Besoldung n.a. Personal	1'800		1'800		1'800.00	
318.51	Dienstleistungen für Homepage	300		200		27.00	
364.00	Beitrag an SROL für Vermittlung Tageseltern	4'400		4'400		4'400.00	
365.00	Beiträge an Institutionen	6'500		6'500		6'632.70	
365.01	Beitrag Kinderkrippe Teddybär	34'000		16'000		29'783.90	
395.00	Verr. Sozialleistungen	200		400		246.85	
434.10	Vermittlungsbeiträge Tageseltern		400		300		
541	Schülerhort/Tagesstruktur	78'000	27'100	45'800	8'400	39'157.35	7'821.00
302.00	Besoldungen	56'800		35'500		33'809.00	
302.10	Besoldungen Stellvertretung	1'600		1'000		350.65	
310.03	Spiel- und Beschäftigungsmat.	1'800		1'400		1'343.25	
311.00	Anschaffungen Mobilien	600		600		590.00	
313.30	Lebensmittel	3'100					
390.10	Verr. Kostenanteil EDV	2'700					
395.00	Verr. Sozialleistungen	11'400		7'300		3'064.45	
436.30	Elternbeiträge		20'700		8'000		7'446.00
460.00	Bundesbeitrag Tagesstrukturen		6'000				
469.10	Beiträge aus Robert-Luterbacher-Stiftung		400		400		375.00
542	Kinderkrippe Villa Kunterbunt	675'900	186'500	612'100	199'600	595'571.00	183'568.30
301.00	Besoldungen	500'000		437'800		416'868.35	
301.20	Besoldungen Stadtarbeiter	2'300		1'800		2'179.80	
309.00	Kurskosten	9'500		12'600		21'111.40	
310.00	Büromaterial, Drucksachen, Inserate, Literatur						
310.21	Spiel- und Beschäftigungsmat. Büromaterial, Drucksachen	3'500		3'000		2'078.90	
311.00	Anschaffungen Mobilien	3'500		5'000		2'029.75	
312.00	Strom, Wasser, Heizmaterial	20'000		20'000		18'784.15	
313.00	Verbrauchsmaterial und Medikamente	4'000		3'500		3'479.75	
313.30	Lebensmittel	22'500		22'500		18'641.05	
314.00	Unterhalt Gebäude SD	500		500			
314.01	Unterhalt Gebäude BD	21'000		25'000		35'265.70	
315.00	Unterhalt Mobilien	1'500		500			

Laufende Rechnung

Aufgabengliederung

Kto.	Bezeichnung	Voranschlag 2008		Voranschlag 2007		Rechnung 2006	
		Aufwand	Ertrag	Aufwand	Ertrag	Aufwand	Ertrag
318.00	Telefongebühren	1'400		1'400		1'129.65	
318.20	Sachversicherungen	1'000		1'000		834.05	
319.00	Div. Aufwand, Spesen	2'000		3'300		2'171.00	
390.10	Verr. Kostenanteil EDV	2'600		3'000		2'000.00	
395.00	Verr. Sozialleistungen	80'600		71'200		68'997.45	
432.00	Elternbeiträge		170'000		180'000		160'627.80
432.01	Naturalvergütungen Personal		10'000		10'000		10'212.00
439.00	Uebriger Ertrag				100		
461.00	Kantonsbeitrag Schulgelder		1'500		4'500		7'437.50
490.31	Verr.Wasser,Heizung KG Ruffini (218.390.31)		5'000		5'000		5'291.00
543	Kinderkrippe Märlihus	665'400	202'000	612'900	195'100	608'771.65	227'662.25
301.00	Besoldungen	501'700		445'000		438'413.80	
309.00	Kurskosten	9'000		13'800		16'965.70	
310.00	Büromaterial, Drucksachen, Inserate, Literatur						
310.21	Spiel-, Beschäftigungsmat. Büromaterial, Drucksachen	3'000		2'900		3'938.55	
311.00	Anschaffungen Mobilien	3'000		3'000		2'743.65	
312.00	Strom, Wasser, Heizmaterial	14'000		14'000		13'836.30	
313.00	Verbrauchsmaterial und Medikamente	4'600		4'000		4'670.10	
313.30	Lebensmittel	22'000		22'000		22'870.80	
314.00	Unterhalt Gebäude SD	700		700		55.00	
314.01	Unterhalt Gebäude BD	4'000		4'000		2'088.35	
315.00	Unterhalt Mobilien	500		500			
316.10	Miete Schützengasse	24'000		25'200		28'800.00	
318.00	Telefongebühren	2'200		2'200		2'032.50	
318.20	Sachversicherungen	200		200		121.10	
319.00	Div. Aufwand, Spesen	4'500		5'000		3'708.10	
390.10	Verr. Kostenanteil EDV	2'600		3'000		2'000.00	
395.00	Verr. Sozialleistungen	69'400		67'400		66'527.70	
432.00	Elternbeiträge		190'000		180'000		209'411.75
432.01	Naturalvergütungen Personal		8'000		8'000		8'313.00
439.00	Uebriger Ertrag				100		
461.00	Kantonsbeitrag Schulgelder		1'500		4'500		7'437.50
462.00	Beitrag röm.kath.Kirchgemeinde		2'500		2'500		2'500.00
550	Invalidität	13'000		13'000		62'900.75	50'000.00
365.00	Beiträge an Vereine	900		900		900.00	
365.01	Beitrag an Verein Inva Mobil	12'100		12'100		12'000.75	
365.02	Beitrag an Verein "Wohnheim Schmelzi"					50'000.00	
469.10	Entnahme aus Vermächtnis						50'000.00
560	Sozialer Wohnungsbau	4'000	4'000	4'900	4'000	1'788.20	5'298.90
301.20	Besoldungen Stadtarbeiter	400		1'100		367.10	
312.00	Strom, Wasser	2'000		2'000		293.05	
314.00	Unterhalt Standplatz Fahrende	1'500		1'500		1'051.35	
395.00	Verr. Sozialleistungen	100		300		76.70	
434.00	Benützungsgebühren		4'000		4'000		5'298.90

Laufende Rechnung

Aufgabengliederung

Kto.	Bezeichnung	Voranschlag 2008		Voranschlag 2007		Rechnung 2006	
		Aufwand	Ertrag	Aufwand	Ertrag	Aufwand	Ertrag
580	Allgemeine Sozialhilfe	1'277'700	11'300	1'315'400	14'300	1'282'041.90	15'500.00
301.11	Besoldungen n.a. Personal	10'200		8'000		10'242.65	
317.40	Altersehrung	43'000		43'000		42'043.45	
318.20	Sachversicherungen	100		100		66.00	
318.50	Entsch. Pflegekinderaufsicht	3'200		3'200		2'500.00	
319.01	Kommunale Integrationsmassnahmen	7'600		7'600		5'870.00	
351.00	Beitrag an Kanton Verwaltung	128'000		224'000		202'224.00	
361.12	Beitrag an Kanton Massnahmen gegen die Arbeitslosigkeit	230'000		224'000		178'579.40	
364.00	Beitrag an Verein Mütter- und Väterberatung	113'700		100'000		110'314.00	
364.01	Beitrag an Ehe- und Lebensberatung, Schwangerschaftsberat.	20'800		20'800		20'801.30	
364.02	Beitrag an SROL für Familienberatung	50'000		55'000		50'000.00	
364.03	Verwaltungskosten-Beitrag Case-Management	31'200		24'000			
365.00	Beitrag an Vereine	16'900		15'800		22'200.00	
366.00	Winterhilfe			3'000		22.00	
366.10	Alters- und Invalidenbeihilfe	220'000		240'000		247'249.50	
366.11	Allgemeine Unterstützungen	8'000		8'000		7'919.50	
366.13	Alimentenbevorschussung, nicht einbringbare Forderungen	376'000		320'000		364'163.00	
390.30	Verr.Miete Mütterberatungsstelle (942.490.31)	18'000		18'000		16'947.95	
395.00	Verr. Sozialleistungen	1'000		900		899.15	
436.20	Rückerstattung Miete Lokal Mütterberatungsstelle		1'200		1'200		1'200.00
439.00	Uebriger Ertrag		100		100		
461.00	Kantonsbeitrag Winterhilfe				3'000		3'500.00
462.00	Beitrag Bürgergemeinde für Altersehrung		10'000		10'000		10'800.00
582	Gesetzliche Sozialhilfe	10'150'000	6'515'000	10'800'000	5'790'000	11'851'593.95	6'495'124.75
366.10	Unterstützung Asylbewerber	600'000		600'000		710'449.10	
366.11	Sozialhilferechtliche Unterstützungen	9'300'000		10'000'000		10'907'614.30	
366.12	Unterstützung Flüchtlinge	250'000		200'000		233'530.55	
436.30	Rückerstattungen Sozialhilfen		2'300'000		2'500'000		2'131'228.75
436.31	Rückerstattungen Asylbewerber		15'000		15'000		65'123.30
436.32	Rückerstattungen Flüchtlinge		25'000		25'000		25'411.70
460.00	Bundesbeitrag Asylbewerber		580'000		580'000		636'443.95
461.00	Kantonsbeitrag Heimatkantone		400'000		600'000		376'485.85
461.01	Kantonsbeitrag Flüchtlinge		195'000		170'000		203'096.35
462.00	Beitrag aus interkommunalem Lastenausgleich		3'000'000		1'900'000		3'057'334.85
583	Sozialamt	2'159'200	283'100	2'038'200	244'100	1'947'169.00	281'091.70
300.00	Sitzungsgelder	15'000		15'000		10'412.50	
301.00	Besoldungen	1'605'900		1'478'600		1'415'983.05	
310.00	Büromaterial, Drucksachen, Inserate, Literatur	15'000		17'000		12'900.60	
311.00	Anschaffungen Mobilien	5'000		1'500			
315.00	Unterhalt Mobilien	500		500		402.35	
316.00	Miete Kopierer, Telefax, Immob.	5'000		4'000		3'984.10	
317.00	Spesenentschädigungen	12'000		12'000		7'782.20	
318.00	Telefongebühren, Porti	29'000		25'000		26'649.30	

Laufende Rechnung

Aufgabengliederung

Kto.	Bezeichnung	Voranschlag 2008		Voranschlag 2007		Rechnung 2006	
		Aufwand	Ertrag	Aufwand	Ertrag	Aufwand	Ertrag
318.11	Bank,- Postgebühren Asyl- bewerber, Mündel	3'500		2'000		3'268.25	
318.50	Gutachten, Honorare	20'000		20'000		16'454.45	
318.51	Entschädigung privater Amtsvormünder	35'000		35'000		21'231.75	
318.52	Supervision	2'000		5'000		19'600.30	
318.54	Honorare	40'000		40'000		37'012.90	
319.00	Verbandsbeiträge, div. Aufwand	8'000		6'700		8'802.50	
319.01	Kompetenzsumme Soz.Amt	2'000		2'000			
390.10	Verr. Kostenanteil EDV	75'100		75'500		59'629.00	
395.00	Verr. Sozialleistungen	286'200		298'400		303'055.75	
431.00	Verwaltungskostenbeiträge		75'000		45'000		75'733.60
436.10	Lohnrückerstattungen		1'000		1'000		1'140.00
439.00	Uebriger Ertrag		100		100		1'540.40
451.00	Verwaltungskostenbeitrag Ausgleichskasse		142'000		132'000		142'194.90
461.00	Kantonsbeitrag Betreuung Asylbewerber		35'000		56'000		33'000.00
461.03	Kantonsbeitrag Betreuung Flüchtlinge		30'000		10'000		27'482.80
590	Hilfsaktionen	19'200		19'200		7'200.00	
362.00	Inlandhilfe	10'200		10'200		200.00	
365.00	a.o. Beiträge	3'000		3'000		1'000.00	
367.00	Auslandhilfe	6'000		6'000		6'000.00	

Laufende Rechnung

Aufgabengliederung

Kto.	Bezeichnung	Voranschlag 2008		Voranschlag 2007		Rechnung 2006	
		Aufwand	Ertrag	Aufwand	Ertrag	Aufwand	Ertrag
6	VERKEHR	6'020'900	939'500	6'111'600	941'200	5'773'233.66	1'057'110.40
620	Gemeindestrassen	2'966'500	203'000	3'004'300	190'500	2'990'505.06	277'201.75
301.02	Pikettenschädigungen	11'000					
301.20	Besoldungen Stadtarbeiter	1'278'300		1'199'200		1'209'430.40	
311.00	Anschaffungen Geräte BD	55'000		62'000		42'709.70	
311.01	Anschaffung Geräte für Signalisation					67'576.45	
312.00	Strom öffentl. Beleuchtung	170'000		170'000		168'424.30	
313.10	Bau-, Unterhaltsmaterial, Beschilderung, Treibstoffe	250'000		250'000		268'520.72	
313.40	Signalisations-, Markiermaterial	82'000		73'000		71'409.14	
314.00	Erweiterung und Unterhalt Strassen, Trottoire, Bushaltestellen	260'000		250'000		243'982.25	
314.01	Strassenmarkierungen Dritter	18'000		18'000		14'124.35	
314.02	Landerwerb für kleinere Strassen-, Trottoirerweiterungen					2'300.00	
315.00	Unterhalt Geräte, Fahrzeuge	40'000		40'000		34'768.40	
315.01	Unterhalt Signalanlagen	6'000		6'000		1'197.40	
316.10	Miete Strassen	1'000		1'000		500.00	
316.11	Ablagerungsgebühren	95'000		93'000		94'804.25	
318.20	Sachversicherung, MFK-Steuer	3'900		3'800		3'168.80	
318.40	Einsatz Fahrzeuge, Maschinen, Geräte von Dritten	115'000		140'000		146'648.20	
318.51	Honorare Sicherheitsmassnahmen Grenchenberg					5'846.75	
318.90	MWST/Rückbuchung Vorsteuer	21'000		30'000		20'947.85	
319.00	Aktionen Fussverkehr						
362.00	Beitrag Schneeräumung Bergstr.	30'000		30'000		53'212.45	
362.01	Beitrag Unterhalt Bergstrasse	15'000		10'000		8'283.00	
390.00	Verr.Anteil Strassenentwässerung (711.490.00)	276'000		395'000		275'629.20	
395.00	Verr. Sozialleistungen	239'300		233'300		257'021.45	
427.00	Diverse Erträge Verwaltungsvermögen		10'000		15'000		8'136.80
434.30	Plakatwerbung		2'500				
435.00	Materialverkäufe		500		500		352.00
439.00	Verschiedener Ertrag		10'000		10'000		39'331.50
451.01	Kantonsbeitrag an Unterhalt Kantonsstrassen		150'000		140'000		150'179.05
452.00	Beitrag Bürgergemeinde an Schneeräumung		15'000		15'000		15'000.00
452.01	Beitrag Bürgergemeinde an Unterhalt Grenchenbergstrasse		15'000		10'000		64'202.40
621	Parkplätze	584'500	584'500	619'700	619'700	641'100.25	641'100.25
301.20	Besoldungen Stadtarbeiter	133'500		141'200		126'267.50	
310.00	Büromaterial, Drucksachen, Inserate	5'000		5'000		3'152.85	
311.00	Anschaffungen Parkuhren	28'000					
313.00	Betrieb Ticketautomaten	11'000		13'000		7'533.55	
313.40	Signalisation, Markierung Parkpl.	16'000		10'000		8'839.05	
314.00	Parkplatzmarkierungen Dritter	31'000		31'000		6'652.60	
315.00	Unterhalt Parkuhren, Ticketautomaten	17'500		17'500		13'705.35	
316.10	Pacht MMM	25'000		25'000		22'863.50	
316.11	Miete Parkplätze	77'000		77'000		76'126.80	
318.11	Bank-, PC-Gebühren	5'200		5'200		4'449.10	
318.50	Honorare Securitas	25'000		25'000		19'167.40	

Laufende Rechnung

Aufgabengliederung

Kto.	Bezeichnung	Voranschlag 2008		Voranschlag 2007		Rechnung 2006	
		Aufwand	Ertrag	Aufwand	Ertrag	Aufwand	Ertrag
318.51	Wartung EDV-Programme					900.00	
318.90	Rückbuchung Vorsteuer MWST	12'000		7'000		5'061.75	
331.00	Abschreibungen	53'200		115'000		200'000.00	
390.10	Verr. Kostenanteil EDV	1'000		1'000			
390.30	Verr. Stadtpolizei (110.490.30)	95'500		95'500		96'000.00	
390.60	Verr. Zins Parkplätze (940.490.60)	24'000		24'000		24'000.00	
395.00	Verr. Sozialleistungen	24'600		27'300		26'380.80	
427.00	Mietertrag Parkplätze		36'000		24'000		23'470.25
430.10	Ersatzabgaben für Parkplätze		6'000		6'000		
434.00	Parkgebühren		410'000		410'000		406'906.15
434.01	Parkgebühren Parkhaus MMM		50'000		50'000		45'727.05
434.03	Parkgebühren (MWST-pflichtig)		80'000		80'000		81'623.50
439.00	Uebrigere Ertrag		2'500		2'500		2'000.00
480.00	Entnahme aus Spezialfinanzierung				47'200		81'373.30
622	Werkhof	725'400	84'000	763'400	86'000	646'582.95	88'503.40
301.02	Pikettenschädigungen			11'000		10'412.25	
301.20	Besoldungen Stadtarbeiter	293'300		296'500		277'384.60	
306.00	Dienstkleider	20'000		20'000		20'203.55	
309.21	Diverse Personalaufwendungen	500		500		400.00	
310.00	Büromaterial, Drucksachen	2'500		2'500		1'350.35	
311.00	Anschaffungen Mobilien, Maschinen, Geräte	27'500		18'000		9'624.65	
311.20	Anschaffung Fahrzeug	67'000		60'000			
312.00	Strom, Wasser, Heizmaterial	60'000		60'000		62'444.65	
313.00	Betriebs-, Reinigungs-, Unterhaltmaterial, Treibstoffe	60'000		65'000		53'310.85	
314.00	Unterhalt Gebäude	30'000		52'000		50'800.25	
315.00	Unterhalt Mobilien, Maschinen, Geräte, Fahrzeuge	47'000		60'000		46'553.80	
318.00	Telefongebühren, Internet	12'000		12'000		11'662.05	
318.20	Sachversicherung, MFK-Steuer	42'800		41'300		37'587.80	
319.00	Uebrigere Aufwand	1'000		1'000		894.75	
390.10	Verr. Kostenanteil EDV	7'600		6'300		6'000.00	
395.00	Verr. Sozialleistungen	54'200		57'300		57'953.40	
427.00	Mietertrag Wohnungen		11'000		11'000		10'458.00
434.00	Erträge anderer Gemeinwesen		2'000		3'000		773.50
434.01	Gebühren Festbestuhlungsanlagen		4'000		4'000		3'184.00
434.30	Dienstleistungen für Dritte		4'000		5'000		2'744.25
436.10	Lohnrückerstattungen		40'000		40'000		49'036.85
439.00	Uebrigere Ertrag		5'000		5'000		4'306.80
490.40	Verr. Fahrzeugkosten Abwasserbeseitigung (711.390.40)		18'000		18'000		18'000.00
650	Regionalverkehr	1'684'500	68'000	1'664'200	45'000	1'420'782.10	50'305.00
318.40	SBB-Tageskarten	59'000		34'000		34'000.00	
319.00	Verbandsbeiträge	400		400		400.00	
361.11	Beitrag nach OEV-Gesetz	1'336'000		1'360'000		1'116'936.00	
364.00	Defizitbeitrag an BGU Berglinie 18	65'000		65'000		66'040.00	
364.01	Zusatzkurs Grenchen-Büren	1'200		1'200		715.60	
364.02	Defizitbeitrag an BGU Linie 13 Staad	15'000					
365.00	Beitrag an Nachtbus	5'900		1'600		690.50	

Laufende Rechnung

Aufgabengliederung

Kto.	Bezeichnung	Voranschlag 2008		Voranschlag 2007		Rechnung 2006	
		Aufwand	Ertrag	Aufwand	Ertrag	Aufwand	Ertrag
390.30	Verr.Annuität Betriebsgebäude BGU (990.490.30) 1993-2012	202'000		202'000		202'000.00	
434.00	Verkäufe SBB-Tageskarten		59'000		34'000		39'305.00
461.00	Gemeindebeiträge an Berglinie		9'000		11'000		11'000.00
660	Schiffahrt					14'263.30	
314.00	Unterhalt Landungsanlage					14'263.30	
670	Flughafen	60'000		60'000		60'000.00	
365.00	Beitrag an Regionalflughafen	60'000		60'000		60'000.00	

Laufende Rechnung

Aufgabengliederung

Kto.	Bezeichnung	Voranschlag 2008		Voranschlag 2007		Rechnung 2006	
		Aufwand	Ertrag	Aufwand	Ertrag	Aufwand	Ertrag
7	UMWELT, RAUMORDNUNG	6'123'970	5'199'300	6'239'270	5'361'200	5'814'842.51	5'043'622.16
711	Abwasserbeseitigung (Spezialfinanzierung)	3'247'100	3'247'100	3'416'000	3'416'000	3'148'943.31	3'148'943.31
301.20	Besoldungen Stadtarbeiter	95'300		82'500		90'082.90	
311.00	Anschaffungen Geräte	6'000		4'000		38'684.80	
312.00	Energie Abwasseranlagen	25'000		25'000		26'471.10	
313.10	Bau-, Unterhaltsmaterial	35'000		35'000		34'307.55	
314.00	Unterhalt, kleine Erweiterungen	250'000		270'000		235'387.30	
318.00	Telefongebühren	1'700		1'700		1'546.30	
318.20	Versicherungen Pumpwerk	4'700		4'500		4'455.00	
318.40	Transporte, Ablagerungen	2'000		2'000		480.80	
318.50	Honorare für Studien, Projektarbeiten	86'000		113'000		86'793.50	
318.51	Betriebskostenanteil EVS	20'000		20'000		16'614.65	
318.52	EDV-Service GIS	67'000		71'000		7'631.30	
318.90	Rückbuchung Vorsteuer MWST	10'000		10'000		4'449.80	
319.00	Uebriger Aufwand	500		500			
331.00	Abschreibungen	509'000		478'000		447'223.00	
352.00	Betriebskostenbeitrag an ARA Regio Grenchen	1'090'000		1'222'000		1'193'452.81	
352.01	Abgabe an Abwasserfonds	225'000		250'000		230'085.00	
390.00	Verr. Baudirektion (027.490.01)	263'400		266'400		245'700.00	
390.01	Verr. Katasteramt (103.490.00)	232'000		232'000		198'908.70	
390.02	Verr. Verwaltungskosten (029.490.01)	32'500		34'000		31'135.00	
390.40	Verr. Fahrzeugkosten Werkhof (622.490.40)	18'000		18'000		18'000.00	
390.60	Verr. Zins (940.490.61)	256'400		260'500		218'713.00	
395.00	Verr. Sozialleistungen	17'600		15'900		18'820.80	
434.20	Abwassergebühren		2'650'000		2'700'000		2'634'190.90
434.21	Gebühren Kanton für Strassen- entwässerung		44'000		49'000		44'047.85
438.00	Gutschr. Projektierungsertrag Investitionsrechnung		20'000		30'000		41'865.85
480.00	Entnahme aus Spezialfinanz. Rechnungsausgleich RA		257'100		242'000		153'209.51
490.00	Verr. Anteil Strassenent- wässerung (620.390.00)		276'000		395'000		275'629.20
721	Abfallbeseitigung (Spezialfinanzierung)	1'692'100	1'692'100	1'664'800	1'664'800	1'563'010.50	1'563'010.50
301.20	Besoldungen Stadtarbeiter	733'300		699'700		693'381.20	
311.00	Anschaffungen Mobilien, Maschinen, Geräte	17'500		10'000		15'959.90	
313.00	Treibstoffe	40'000		35'000		39'851.55	
314.00	Unterhalt Mulden	6'000		3'000		2'890.20	
315.00	Unterhalt Fahrzeuge	27'000		35'000		34'170.65	
316.10	Ablagerungsgebühren	8'000		16'000		13'877.55	
318.20	Sachversicherung, MFK-Steuer	31'800		29'500		29'328.90	
318.40	Transporte	28'000		15'000		15'626.75	
318.50	Betriebskostenanteil EVS	20'000		20'000		17'827.50	
318.80	Entsorgungen Sonderabfälle	20'000		23'000		17'398.95	
318.81	Entsorgungen KEBAG	22'000		20'000		19'635.45	
318.82	Grün-Abfuhr	310'000		310'000		272'842.30	
318.83	Kostenbeitrag Papiersammlung			1'000			
318.84	Entsorgung Karton	12'000		15'000		12'383.70	
318.85	Abgabe an Altlastenfonds	65'000		65'000		62'141.70	
318.90	Rückbuchung Vorsteuer MWST	2'000		2'000		1'565.05	

Laufende Rechnung

Aufgabengliederung

Kto.	Bezeichnung	Voranschlag 2008		Voranschlag 2007		Rechnung 2006	
		Aufwand	Ertrag	Aufwand	Ertrag	Aufwand	Ertrag
319.00	Uebrigter Aufwand	8'000		10'000		7'132.25	
330.00	Abschreibung Kehrrechtgebühren	5'500		5'000		5'355.55	
331.00	Abschreibungen	90'600		97'200		58'910.65	
361.10	Beitrag an Extraktionswerk Lyss	20'000		30'000		15'404.00	
390.00	Verr. Personalkosten Baudirektion (027.490.00)	65'000		63'300		59'360.00	
390.02	Verr.Verwaltungskosten (029.490.02)	25'000		24'800		23'100.00	
395.00	Verr. Sozialleistungen	135'400		135'300		144'866.70	
434.20	Kehrrechtgebühren		1'410'000		1'410'000		1'423'885.05
434.30	Plakatwerbungen		8'500		6'000		4'500.00
435.00	Verkauf Altstoffe		15'000		6'000		19'633.75
436.30	Rückerstattungen		6'000				
469.00	Beitrag Altglas-Recycling		30'000		31'000		22'157.70
469.01	Uebrigter Ertrag		1'000				1'258.55
480.00	Entnahme aus Spezialfinanzier.		220'000		195'300		70'450.45
490.60	Verr. Zinsen (940.390.60)		1'600		16'500		21'125.00
740	Friedhof	522'100	126'900	541'500	127'200	480'364.65	153'094.00
301.20	Besoldungen Stadtarbeiter	264'000		277'200		249'827.40	
310.00	Büromaterial, Drucksachen, Inserate	400		400		363.70	
311.00	Anschaff. Mobilien,Maschinen	13'300		3'000		4'343.70	
312.00	Strom, Wasser, Heizmaterial	36'000		36'000		35'338.25	
313.10	Bau-, Unterhaltsmaterial, Treibstoffe	32'000		20'000		18'961.05	
314.00	Unterhalt Gebäude, Anlagen	36'000		63'000		20'576.90	
315.00	Unterhalt Mobilien, Maschinen, Geräte, Fahrzeuge	6'000		6'000		4'848.40	
318.00	Telefongebühren	1'000		1'000		638.95	
318.20	Sachversicherung, MFK-Steuer	3'400		3'100		3'531.95	
318.40	Transporte, Ablagerungen	15'000		17'000		21'522.55	
318.50	Honorar Totengräber, Pikettdienste	50'000		50'000		48'970.65	
318.52	Unentgeltliche Bestattungen	15'000		10'000		18'345.25	
319.00	Uebrigter Aufwand	300		300			
362.00	Beitrag an Kirchgemeinde für Geläute	900		900		900.00	
395.00	Verr. Sozialleistungen	48'800		53'600		52'195.90	
427.00	Mietertrag Friedhofwart		6'700		7'000		6'269.00
434.00	Hoheitliche Gebühren		50'000		50'000		68'920.00
434.30	Gebühren für Dienstleistungen an Dritte		70'000		70'000		77'705.00
439.00	Uebrigter Ertrag		200		200		200.00
750	Gewässerverbauungen	172'700	10'000	170'600		162'325.20	12'261.20
301.20	Besoldungen Stadtarbeiter	110'300		109'000		104'286.00	
313.10	Bau-, Unterhaltsmaterial	3'000		4'000		603.85	
314.01	Unterhaltsarbeiten Dritter	18'000		18'000		14'566.05	
318.40	Transporte, Ablagerungen	10'000		9'000		8'366.35	
361.10	Beitrag an Unterhaltskosten der Juragewässerkorrektion	11'000		8'500		9'027.65	
362.00	Beitrag an Gemeindeverband Leugenen			1'000		3'687.00	
395.00	Verr. Sozialleistungen	20'400		21'100		21'788.30	
436.30	Rückerstattungen		10'000				12'261.20

Laufende Rechnung

Aufgabengliederung

Kto.	Bezeichnung	Voranschlag 2008		Voranschlag 2007		Rechnung 2006	
		Aufwand	Ertrag	Aufwand	Ertrag	Aufwand	Ertrag
770	Naturschutz	35'470	1'000	32'770	5'000	53'674.25	13'833.60
301.20	Besoldungen Stadtarbeiter	7'200		100		6'768.80	
314.01	Unterhaltsarbeiten Dritter	1'000		4'800		5'718.95	
318.40	Transporte, Ablagerungen	5'000		7'000		4'711.50	
361.10	Beitrag an Natur- und Heimat- schutzfonds	15'000		15'000		29'215.80	
365.00	Beiträge an Naturschutzvereine	5'870		5'870		5'845.00	
395.00	Verr. Sozialleistungen	1'400				1'414.20	
461.00	Kantonsbeitrag		1'000		5'000		13'833.60
780	Allg. Umweltschutz	46'500	2'200	29'500	2'200	30'231.70	3'089.60
301.20	Besoldungen Stadtarbeiter	3'600		4'000		3'372.90	
313.00	Betriebs- + Reinigungsmaterial	500					
314.01	Unterhalt Tierkadaversammelst.	500		500		1'602.60	
318.50	Honorar Altlastenuntersuchung			4'000			
319.01	Aktionen für Umweltschutz	33'000		12'000		16'607.20	
362.00	Beitrag an REPLA für Energieberatungsstelle	5'000		5'000		4'800.30	
365.00	Beitrag an Umweltschutzvereine	3'200		3'200		3'144.00	
395.00	Verr. Sozialleistungen	700		800		704.70	
462.00	Beitrag von anderen Gemeinden		2'200		2'200		2'089.60
469.00	Diverse Beiträge						1'000.00
781	Öffentliche Bedürfnisanstalten	50'000		41'400		46'796.80	
301.20	Besoldungen Stadtarbeiter	29'200		22'300		27'626.00	
312.00	Strom, Wasser	2'000		2'000		972.30	
313.00	Verbrauchs-, Unterhaltsmat.	10'000		10'000		9'853.45	
314.01	Unterhaltsarbeiten Dritter	3'000		2'500		2'282.25	
318.20	Sachversicherungen	400		300		291.00	
395.00	Verr. Sozialleistungen	5'400		4'300		5'771.80	
782	Feuerungskontrolle	117'600	120'000	108'700	120'000	115'379.40	122'389.95
301.00	Besoldungen	39'000		35'400		47'433.40	
306.00	Dienstkleider	500					
309.00	Weiterbildungskosten	500		500			
310.00	Büromaterial, Drucksachen	500		500		97.00	
313.00	Unterhalts-, Betriebsmaterial	500		500		400.00	
315.00	Unterhalt Geräte, MOFA	4'000		4'000		2'634.20	
317.00	Spesen	500		500		300.00	
318.00	Telefongebühren, Porti, Gebühre	1'800					
318.20	Sachversicherungen	300		400		308.55	
318.30	Kantonale Gebühren	6'000		6'000		4'655.00	
318.50	Verwaltungskostenanteil EVS	1'500		1'500		1'441.65	
318.51	Honorare	45'000		45'000		41'991.35	
318.90	Rückbuchung Vorsteuer MWST	1'000		1'000			
390.02	Verr.Verw.Kosten Baudirektion (027.490.02)	2'000		2'000		2'000.00	
390.10	Verr. EDV-Kosten	2'600				2'000.00	
390.32	Verr. Miete (090.490.32)	5'000		5'000		5'000.00	
395.00	Verr. Sozialleistungen	6'900		6'400		7'118.25	
431.00	Gebühren		120'000		120'000		122'389.95

Laufende Rechnung

Aufgabengliederung

Kto.	Bezeichnung	Voranschlag 2008		Voranschlag 2007		Rechnung 2006	
		Aufwand	Ertrag	Aufwand	Ertrag	Aufwand	Ertrag
790	Orts- und Regionalplanung	240'400		234'000	26'000	214'116.70	27'000.00
301.00	Besoldungen	119'500		101'300		98'282.00	
318.50	Honorare für Studien und Projektarbeiten	44'000		20'000		13'583.45	
318.52	Honorare Projekt Lingeriz			34'000		22'594.95	
319.10	Beitrag an Schweiz.Vereinigung für Landesplanung	1'800		1'800		1'753.20	
362.00	Beitrag an Regionalplanung	49'000		49'000		48'003.00	
390.10	Verr. Kostenanteil EDV	2'600		2'100		2'000.00	
395.00	Verr. Sozialleistungen	23'500		25'800		27'900.10	
460.00	Bundesbeitrag				18'000		16'835.40
461.00	Kantonsbeitrag				8'000		6'164.60
469.00	Diverse Beiträge						4'000.00

Laufende Rechnung

Aufgabengliederung

Kto.	Bezeichnung	Voranschlag 2008		Voranschlag 2007		Rechnung 2006	
		Aufwand	Ertrag	Aufwand	Ertrag	Aufwand	Ertrag
8	VOLKSWIRTSCHAFT	525'500	54'000	577'200	52'500	544'843.30	55'472.00
800	Landwirtschaft, Tierschutz	22'900		21'800		19'949.30	
301.10	Besoldung Ackerbauleiter	2'200		2'200		1'920.00	
317.00	Entschädigungen Ackerbauleiter	500		500		150.00	
361.10	Beitrag an Kanton, Tierseuchenbekämpfung	13'000		12'000		11'836.00	
365.00	Beiträge für Tierschutz und Landwirtschaft	6'900		6'900		5'854.00	
395.00	Verr. Sozialleistungen	300		200		189.30	
810	Forstwirtschaft	80'000		81'000		80'480.00	
361.10	Beitrag an Kanton "Waldfünfliber	80'000		81'000		80'480.00	
830	Kommunale Werbung	262'600	34'000	292'400	32'500	264'246.00	35'372.00
301.20	Besoldungen Stadtarbeiter	55'800		74'500		52'774.00	
310.02	Werbeschriften über Grenchen			7'000		800.00	
311.00	Anschaffungen Beflaggung, Weihnachtsdekorationen	5'000		5'000		4'173.70	
313.10	Unterhaltungsmaterial	2'500		2'500			
318.50	Honorare Standortmarketing	130'000		130'000		143'565.05	
318.51	Weihnachtsbäume, Beflaggung	30'000		30'000		26'566.45	
318.70	Grenchener Wohntage	10'000		10'000		8'968.80	
365.00	Beitrag an Verkehrsverein	17'000		17'000		14'372.00	
365.01	Beitrag an Verkehrsverein Sol.	2'000		2'000		2'000.00	
395.00	Verr. Sozialleistungen	10'300		14'400		11'026.00	
406.00	Beherbergungstaxen		4'000		2'500		5'372.00
461.00	Beitrag Kanton an Standort-Marketing		3'000		3'000		3'000.00
462.00	Gemeindebeiträge an Standort-marketing		6'000		6'000		6'000.00
469.01	Beiträge Dritter an Standort-marketing		21'000		21'000		21'000.00
841	Wirtschaftsförderung	160'000	20'000	182'000	20'000	180'168.00	20'100.00
300.00	Sitzungsgelder Wirtschaftsrat	5'000		5'000		3'800.00	
310.02	Werbung, übriger Sachaufwand	1'000		1'000			
317.00	Spesenentschädigungen	3'000		3'000		4'230.25	
318.50	Honorar Wirtschaftsförderung	140'000		140'000		139'933.75	
319.10	Verbandsbeitrag	11'000		33'000		32'204.00	
439.00	Uebrige Erträge						100.00
451.00	Rückerstattung Kanton für Wirtschaftsförderung		20'000		20'000		20'000.00

Laufende Rechnung

Aufgabengliederung

Kto.	Bezeichnung	Voranschlag 2008		Voranschlag 2007		Rechnung 2006	
		Aufwand	Ertrag	Aufwand	Ertrag	Aufwand	Ertrag
9	FINANZEN, STEUERN	10'261'400	64'394'500	12'107'600	62'964'500	17'706'591.05	66'548'997.05
900	Gemeindesteuern	1'065'000	57'330'000	1'055'000	56'900'000	1'138'519.93	60'919'995.60
330.00	Abschreibungen Steuern	1'000'000		1'000'000		1'063'010.08	
361.10	Beitrag für Pauschale Steueranrechnung	65'000		55'000		75'509.85	
400.00	Gemeindesteuern natürliche Personen		39'850'000		41'950'000		42'573'119.35
401.00	Gemeindesteuern juristische Personen		17'100'000		14'550'000		17'745'688.75
403.00	Grundstückgewinnsteuern		300'000		300'000		517'110.95
406.00	Hundesteuern		80'000		100'000		76'890.00
437.00	Steuerbussen						7'186.55
920	Finanzausgleich	179'600				112'100.00	
361.10	Beitrag an Finanzausgleich	179'600				112'100.00	
940	Kapitaldienst	2'858'600	724'300	3'051'500	653'000	3'098'217.86	828'875.20
318.11	Post-, Bankgebühren, Kommissionen	60'000		60'000		49'966.63	
321.00	Passivzinsen kurzfr.Schulden	15'000		15'000		17'622.93	
322.00	Passivzinsen langfristige Schulden	2'725'000		2'900'000		2'953'871.30	
323.00	Verzinsung Sonderrechnung	57'000		60'000		55'632.00	
390.60	Verr. Zins Abfallbeseitigung (721.490.60)	1'600		16'500		21'125.00	
420.00	Zinsertrag Bank-KK		80'000		40'000		79'323.45
421.00	Verzugszinsen		160'000		120'000		213'835.30
421.01	Zinsertrag Festgeldanlagen		40'000		40'000		
422.00	Ertrag Wertschriften, Darlehen Finanzvermögen		5'800		5'800		5'975.00
424.00	Buchgewinn auf Wertschriften						117'500.00
425.00	Zinsertrag Darlehen Verwaltungsvermögen		2'100		2'000		2'205.20
426.00	Beteiligungsertrag Verwaltungsvermögen		90'000		86'200		86'685.00
490.60	Verr. Zins Parkplätze (621.390.60)		24'000		24'000		24'000.00
490.61	Verr. Zins Abwasserbeseitigung (711.390.60)		256'400		260'500		218'713.00
490.63	Verr. Zinsen HPS (228.390.63)		66'000		74'500		80'638.25
942	Liegenschaften des Finanzvermögens	1'538'200	3'151'000	1'496'100	2'831'000	1'693'179.00	3'018'255.00
301.00	Besoldungen	147'600		150'500		141'000.70	
301.20	Besoldungen Stadtarbeiter	54'000		48'600		51'064.30	
310.00	Büromateriel, Inserate	12'000		23'000			
312.00	Strom, Wasser	20'000		20'000		15'591.30	
314.00	Unterhalt Gebäude, Anlagen	320'000		330'000		279'283.70	
317.00	Diverse Spesen	2'200		1'800		2'120.00	
318.20	Sachversicherungen	26'000		20'000		19'852.25	
318.30	Steuern, Gebühren	500		500			
318.50	Honorare für Untersuchungen, Gutachten, Expertisen	5'000		5'000		2'866.85	
330.00	Abschreibungen Mietzinse	6'000		4'000		7'826.90	
330.01	Abschreibungen Liegenschaften	845'000		805'000		1'087'841.40	

Laufende Rechnung

Aufgabengliederung

Kto.	Bezeichnung	Voranschlag 2008		Voranschlag 2007		Rechnung 2006	
		Aufwand	Ertrag	Aufwand	Ertrag	Aufwand	Ertrag
360.00	Rückzlg. Grundverbilligungen WEG	62'200		48'900		48'190.00	
390.10	Verr. Kostenanteil EDV	4'600		4'100		7'749.00	
395.00	Verr. Sozialleistungen	33'100		34'700		29'792.60	
423.00	Miet-, Pachtertrag		1'960'000		1'940'000		1'913'315.25
423.02	Ertrag Baurechtszinse		265'000		265'000		257'794.70
424.00	Buchgewinn Liegenschaften		800'000		500'000		722'360.00
436.00	Rückerstattung Gebäudevers.						1'862.10
436.10	Lohnrückerstattungen		2'000		3'000		688.00
436.20	Rückerstattung Mieter		56'000		56'000		55'079.40
439.00	Verschiedener Ertrag		15'000		14'000		15'793.60
460.00	Mietzins-Zusatzverbilligungen WEG		35'000		35'000		34'414.00
490.31	Verr. Miete Mütterberatungsstelle (580.390.30)		18'000		18'000		16'947.95
990	Abschreibungen	4'620'000	326'200	5'505'000	287'500	2'802'564.58	283'179.25
330.00	Abschreibungen div.Debitoren	35'000		30'000		33'460.42	
331.00	Ordentliche Abschreibungen Verwaltungsvermögen	2'230'000		2'670'000		2'769'104.16	
332.00	Zusätzl. Abschreibungen Verwaltungsvermögen	1'000'000		2'000'000			
332.01	Zuzätzliche Abschreibungen aus Auflösung Vorfinanzierungen	1'355'000		805'000			
490.30	Verr. Annuität Betriebsgebäude BGU (650.390.30)		202'000		202'000		202'000.00
490.51	Verr. Abschreibungen Feuerwehr (141.390.50)		40'000		40'000		39'979.25
490.52	Verr. Annuität Ambulanzfahrzeuge (491.390.50)		84'200		45'500		41'200.00
994	Betriebe		1'508'000		1'488'000		1'498'692.00
410.00	Konzession SWG		1'470'000		1'450'000		1'461'165.00
410.01	Konzession GAG		38'000		38'000		37'527.00
995	Vorfinanzierungen		1'355'000	1'000'000	805'000		
385.01	Einlage in Vorfinanzierung			1'000'000			
485.01	Auflösung Vorfinanzierungen		1'355'000		805'000		
999	Abschluss					8'862'009.68	
332.00	Zusätzliche Abschreibungen Verwaltungsvermögen					2'000'000.00	
385.00	Einlagen in Vorfinanzierungen					2'400'000.00	
389.00	Ertragsüberschuss					4'462'009.68	
	Total	98'384'760	99'584'700	98'395'570	99'518'670	103'592'408.69	103'592'408.69
	Ertragsüberschuss	1'199'940		1'123'100			
	Aufwandüberschuss						
	Total	99'584'700	99'584'700	99'518'670	99'518'670	103'592'408.69	103'592'408.69

Investitionsrechnung

Investitionsrechnung
KREDITBEWILLIGUNGEN 2008

		Brutto- Ausgaben	Einnah- men	Netto- Ausgaben
	Total Verwaltungsvermögen	5'310'300	810'000	4'500'300
0..	Allgemeine Verwaltung	643'100		643'100
029.	Allgemeine Verwaltungskosten	643'100		643'100
029.506.47	Ersatz und Ausbau der Informations- und Kommunikationstechnologie (IKT)	166'600		166'600
029.506.48	Individ.Datenverarbeitung (IDV), Bürokom-munikation (BAK)	106'500		106'500
029.506.49	Ersatz Rechenzentrum und Server-Basded Computing Lösung	370'000		370'000
1..	Oeffentliche Sicherheit	140'000	70'000	70'000
141.	Feuerwehr	140'000	70'000	70'000
141.506.26	Feuerwehr: Atemschutzfahrzeug	140'000	70'000	70'000
2..	Bildung	290'000		290'000
218.	Schulanlagen	270'000		270'000
218.503.56	Schulhaus Eichholz Ost: Sanierung Schulküche	270'000		270'000
291.	Informatik Schulen	20'000		20'000
291.506.10	Informatik Schulen: Erneuerung und Beschaffung von Multimediageräten gemäss IKT-Konzept 2006	20'000		20'000
3..	Kultur, Freizeit	805'000	390'000	415'000
300.	Amt für Kultur	805'000	390'000	415'000
300.503.03	Kultur-Historisches Museum: Ausbau	585'000	390'000	195'000
300.503.04	Kunsthhaus: Renovation Gebäudehülle	220'000		220'000
6..	Verkehr	1'267'200	350'000	917'200
610.	Kantonsstrassen	117'200		117'200
610.561.31	Flankierende Massnahmen zu A5: Projektierungskosten, Gemeindebeitrag	117'200		117'200
620.	Gemeindestrassen	990'000	350'000	640'000
620.501.89	Staadstrasse: Reiherweg - Käserei: Strassenbau	250'000	100'000	150'000
620.501.94	Studenstrasse: Strassenbau	580'000	250'000	330'000
620.501.95	Bahnhofstrasse: Busumsteigeplatz, Umgestal-tung Bahnhofplatz; Wettbewerb	160'000		160'000
622.	Werkhof	160'000		160'000
622.506.26	Werkhof: Ersatz Kommunaltransporter Jg. 1992	160'000		160'000
7..	Umwelt, Raumordnung	1'165'000		1'165'000
711	Spezialfinanzierung Abwasserbeseitigung	1'165'000		1'165'000
711.501.15	Pumpwerk Ruffini: Gesamt-Erneuerung	675'000		675'000
711.501.16	Studenstrasse: Kanalisationsersatz	490'000		490'000
8..	Volkswirtschaft	1'000'000		1'000'000
841.	Wirtschaftsförderung	1'000'000		1'000'000
841.565.24	Wirtschaftsförderung	1'000'000		1'000'000

INVESTITIONSRECHNUNG
ARTENGLIEDERUNG

Kto. Nr.	Bezeichnung	Voranschlag 2008	Voranschlag 2007	Rechnung 2006
5	AUSGABEN	7'884'300.00	7'874'500.00	6'741'044.36
50	Sachgüter	6'500'600.00	5'879'500.00	5'093'565.56
500	Grundstücke			12'740.00
501	Tiefbauten	2'300'000.00	1'235'000.00	1'366'315.35
503	Hochbauten	3'125'000.00	3'525'000.00	2'275'072.90
506	Mobilien, Maschinen, Fahrzeuge	1'075'600.00	1'119'500.00	1'439'437.31
52	Darlehen und Beteiligungen		10'000.00	60'000.00
525	Private Institutionen		10'000.00	60'000.00
53	Liegenschaften Finanzvermögen	550'000.00	500'000.00	1'022'028.15
530	Liegenschaften Finanzvermögen	550'000.00	500'000.00	1'022'028.15
56	Investitionsbeiträge	833'700.00	1'485'000.00	565'450.65
561	Kanton	733'700.00	1'155'000.00	425'450.65
564	Gemischtwirtsch.Unternehmungen		230'000.00	
565	Private Institutionen	100'000.00	100'000.00	140'000.00
6	EINNAHMEN	2'680'000.00	2'435'000.00	2'166'810.80
60	Abgang von Sachgütern		10'000.00	9'000.00
606	Mobilien, Maschinen, Fahrzeuge		10'000.00	9'000.00
61	Nutzungsabgaben und Vorteilsentgelte	480'000.00	310'000.00	711'406.90
610	Anschlussgebühren	300'000.00	300'000.00	446'051.75
611	Erschliessungsbeiträge	180'000.00	10'000.00	265'355.15
62	Rückzahlung von Darlehen und Beteiligungen			7'074.00
625	Private Institutionen			6'768.00
626	Private Haushalte			306.00
66	Beiträge für eigene Rechnung	1'650'000.00	1'615'000.00	417'301.75
660	Bund	175'000.00		
661	Kanton	730'000.00	295'000.00	301'699.00
669	Übrige Beiträge	745'000.00	1'320'000.00	115'602.75
69	Aktivierungen	550'000.00	500'000.00	1'022'028.15
695	Uebertrag in Finanzvermögen	550'000.00	500'000.00	1'022'028.15

INVESTITIONSRECHNUNG

AUFGABENGLIEDERUNG / ÜBERSICHT

Kto.-Nr.	Bezeichnung	Voranschlag 2008		Voranschlag 2007		Rechnung 2006	
		Ausgaben	Einnahmen	Ausgaben	Einnahmen	Ausgaben	Einnahmen
0	ALLGEMEINE VERWALTUNG	643'100.00		228'800.00		201'791.56	
1	OEFFENTLICHE SICHERHEIT	140'000.00	70'000.00	350'000.00		634'079.25	301'699.00
2	BILDUNG	290'000.00		580'700.00		2'164'949.70	
3	KULTUR, FREIZEIT	2'855'000.00	1'190'000.00	3'135'000.00	1'320'000.00	121'014.80	55'602.75
4	GESUNDHEIT	112'500.00					
5	SOZIALE WOHLFAHRT					60'000.00	60'000.00
6	VERKEHR	1'313'700.00	190'000.00	1'445'000.00	165'000.00	1'053'395.50	202'355.15
7	UMWELT, RAUMORDNUNG	1'880'000.00	680'000.00	1'525'000.00	450'000.00	1'343'785.40	525'125.75
8	VOLKSWIRTSCHAFT	100'000.00		110'000.00		140'000.00	
9	FINANZEN	550'000.00	550'000.00	500'000.00	500'000.00	1'022'028.15	1'022'028.15
	TOTAL	7'884'300.00	2'680'000.00	7'874'500.00	2'435'000.00	6'741'044.36	2'166'810.80
	NETTOINVESTITIONEN		5'204'300.00		5'439'500.00		4'574'233.56

Zusammenfassung nach Finanzierungsart:

Ordentliche	5'454'300.00	1'450'000.00	5'849'500.00	1'485'000.00	4'375'230.81	626'730.90
netto:		4'004'300.00		4'364'500.00		3'748'499.91
Spezialfinanzierungen	1'880'000.00	680'000.00	1'525'000.00	450'000.00	1'343'785.40	518'051.75
netto:		1'200'000.00		1'075'000.00		825'733.65
Finanzvermögen	550'000.00	550'000.00	500'000.00	500'000.00	1'022'028.15	1'022'028.15
Total	7'884'300.00	2'680'000.00	7'874'500.00	2'435'000.00	6'741'044.36	2'166'810.80
Nettoinvestitionen		5'204'300.00		5'439'500.00		4'574'233.56

		Kreditbeschluss				Voranschlag 2008	
		Datum	Instanz	Aufwand	Ertrag	Aufwand	Ertrag
Total Verwaltungsvermögen						7'334'300	2'130'000
Nettoinvestitionen Verwaltungsvermögen							5'204'300
0	ALLGEMEINE VERWALTUNG					643'100	
029	Allgemeine Verwaltungskosten					643'100	
506.47	Ersatz und Ausbau der Informations- und Kommunikationstechnologie (IKT)	18.12.07	GV	166'600		166'600	
506.48	Individ.Datenverarbeitung(IDV) und Bürokommunikation (BAK)	18.12.07	GV	106'500		106'500	
506.49	Ersatz Rechenzentrum und Server-Based-Computing-Lösung	18.12.07	GV	370'000		370'000	
1	OEFFENTLICHE SICHERHEIT					140'000	70'000
141	Feuerwehr					140'000	70'000
506.26	Ersatz Atemschutzfahrzeug	18.12.07	GV	140'000		140'000	
661.26	Ersatz Atemschutzfahrzeug: Beitrag SGV				70'000		70'000
2	BILDUNG					290'000	
218	Schulanlagen					270'000	
503.56	Schulhaus Eichholz: Sanierung Schulküche	18.12.07	GV	270'000		270'000	
291	Informatik Schulen					20'000	
506.10	Erneuerung und Beschaffung von Multimedia-geräten gemäss IKT-Konzept	18.12.07	GV	20'000		20'000	
3	KULTUR, FREIZEIT					2'855'000	1'190'000
300	Kulturförderung					1'565'000	1'190'000
503.02	Kunsthhaus: Ausbau,	22.02.05 01.03.06 21.12.06	GR SP GV	111'000 9'000 2'780'000		800'000	
661.02	Kunsthhaus: Beitrag Lotteriefonds				500'000		500'000
669.02	Kunsthhaus: Uebrige Beiträge				1'680'000		300'000
503.03	Kultur-Historisches Museum: Ausbau	18.12.07	GV	585'000		545'000	
661.03	Kultur-Historisches Museum: Beitrag aus Lotteriefonds				20'000		20'000
669.03	Kultur-Historisches Museum: Beitrag aus Erbschaft, Marti-Schenk-Stiftung, Sponsoren				370'000		370'000
503.04	Kunsthhaus: Renovation Gebäudehülle	18.12.07	GV	220'000		220'000	
341	Schwimmbad					1'290'000	
503.28	Sanierung Sportbecken	15.12.05 21.12.06	GV GV	50'000 2'135'000		1'250'000	
503.29	Erstellung Wasserrutschbahn	21.12.06	GV	390'000		40'000	
4	GESUNDHEIT					112'500	
491	Ambulanz- und Rettungsdienst					112'500	
506.27	Anschaffung Rettungswagen, Ersatz	19.06.07	GR	225'000		112'500	

		Kreditbeschluss				Voranschlag 2008	
		Datum	Instanz	Aufwand	Ertrag	Aufwand	Ertrag
6	VERKEHR					1'313'700	190'000
610	Kantonsstrassen					703'700	
561.28	Leimenstrasse/Flughafenstrasse: Flankierende Massnahmen, Gemeindebeitrag	09.12.04 15.12.05	GV GV	30'000 725'000		41'500	
561.29	Solothurnstrasse: Flankierende Massnahmen Ost, Gemeindebeitrag	15.12.05 21.12.06	GV GV	25'000 505'000		195'000	
561.30	Bielstrasse: Flankierende Massnahmen West, Gemeindebeitrag	15.12.05 21.12.06 20.03.07	GV GV GR	30'000 560'000 50'000		350'000	
561.31	Flankierende Massnahmen A5: Projektierungskosten, Gemeindebeitrag	18.12.07	GV	117'200		117'200	
620	Gemeindestrassen					450'000	190'000
561.87	Abtausch von Strassen mit Kanton Gemeindebeitrag	21.12.06	GV	460'000		30'000	
661.90	Bahnhofstrasse: Belagsanierung Nord, Kantonsbeitrag				25'000		5'000
661.91	Bahnhofstrasse: Belagsanierung Süd, Kantonsbeitrag				30'000		5'000
611.92	Maienstrasse: Perimeterbeiträge				256'000		50'000
501.94	Studenstrasse: Strassenbau	18.12.07	GV	580'000		320'000	
611.94	Studenstrasse: Perimeterbeiträge				250'000		130'000
501.95	Bahnhofstrasse: Busumsteigeplatz: Wettbewerb	18.12.07	GV	160'000		100'000	
622	Werkhof					160'000	
506.26	Ersatz Kommunaltransporter, Jg 1992	18.12.07	GV	160'000		160'000	
7	UMWELT, RAUMORDNUNG					1'880'000	680'000
711	Abwasserbeseitigung (Spezialfinanzierung)					1'880'000	680'000
610.03	Kanalisations-Anschlussgebühren						300'000
501.09	Dählenbach/Bachtelenbach: Hochwasserschutz, Renaturierung	15.12.05	GV	490'000		100'000	
660.09	Dählenbach/Bachtelenbach: Beitrag Bund				135'000		175'000
661.09	Dählenbach/Bachtelenbach: Beitrag Kanton				240'000		130'000
669.09	Dählenbach/Bachtelenbach: Beitrag Fonds Landschaft Schweiz						75'000
501.11	Solothurnstrasse: Leuzigenstrasse - Mattenstrasse, Kanalisationsersatz	21.12.06	GV	580'000		510'000	
501.12	Solothurnstrasse: Leimenstrasse - Grenze Bettlach, Kanalisationssanierung	21.12.06	GV	480'000		350'000	
501.13	Bachleitung Wissbächli Solothurnstrasse: Wissbächlistrasse - Leuzigenstrasse, Ausbau Bachleitung	21.12.06	GV	320'000		250'000	
501.14	Bielstrasse: Kreisel Monbijou - Bahnhofstrasse, Kanalisationssanierung	21.12.06	GV	480'000		30'000	
501.15	Pumpwerk Ruffini: Gesamt-Erneuerung	18.12.07	GV	675'000		300'000	
501.16	Studenstrasse: Kanalisationsersatz	18.12.07	GV	490'000		340'000	
8	VOLKSWIRTSCHAFT					100'000	
841	Wirtschaftsförderung					100'000	
565.23	Wirtschaftsförderung	11.12.03	GV	500'000		100'000	

		Kreditbeschluss				Voranschlag 2008	
		Datum	Instanz	Aufwand	Ertrag	Aufwand	Ertrag
Total Finanzvermögen						550'000	550'000
9	Finanzen Steuern					550'000	550'000
942	Liegenschaften FV					550'000	550'000
530.03	Simplonstrasse 54:Teilsanierung	21.12.06	GV	850'000		400'000	
530.04	Wertvermehrender Unterhalt	21.12.06	GV	300'000		150'000	
695.99	Uebertragung in Finanzvermögen						550'000

ANTRÄGE DES GEMEINDERATES AN DIE GEMEINDEVERSAMMLUNG ZUM VORANSCHLAG 2008

1. Der Voranschlag der Stadt Grenchen für das Jahr 2008 wird genehmigt.
2. Die im Voranschlag berücksichtigten zusätzlichen Abschreibungen auf dem Verwaltungsvermögen von 1 Mio. Franken werden bewilligt.
3. Der Steuerfuss für das Jahr 2008 wird für die natürlichen Personen auf 126 % und für die juristischen Personen auf 124 % der einfachen Staatssteuer festgelegt.
4. Die Feuerwehrdienstpflicht-Ersatzabgabe wird für das Jahr 2008 auf 10 % der einfachen Staatssteuer festgelegt. Minimum und Maximum richten sich nach dem Gebäudeversicherungsgesetz und den Ausführungsbestimmungen dazu.
5. Die Verwaltungsabteilungen sind gehalten, bei der effektiven Kreditbeanspruchung weitere Einsparungsmöglichkeiten anzustreben und insbesondere die tatsächliche Notwendigkeit von Anschaffungen jeweils eingehend abzuklären.

Grenchen, 30. Oktober 2007

Namens des Einwohnergemeinderates von Grenchen

Der Stadtpräsident
B. Banga

Der Stadtschreiber
F. Scheidegger

Abkürzungs-Verzeichnis

A	AHV	Alters- und Hinterbliebenen-Versicherung	O	OS	Oberschule
	AIS	Abteilung für Informationssysteme	R	RAV	Regionales Arbeitsvermittlungs-Zentrum
	ALV	Arbeitslosenversicherung		REPLA	Regionalplanung
	ARD	Ambulanz- und Rettungsdienst		RBZSK	Regionale Bevölkerungsschutz- und Zivilschutzkommission
	AFIP	Allgemeiner Finanzplan		RFS	Regionaler Führungsstab
B	BAK	Büroautomation und Kommunikation		RPK	Rechnungsprüfungskommission
	BAPLUK	Bau-, Planungs- und Umweltkommission		RRB	Regierungsrats-Beschluss
	BBZ	Berufsbildungszentrum		RZSO	Regionale Zivilschutzorganisation
	BD	Baudirektion	S	SGV	Solothurnische Gebäudeversicherung
	BGU	Busbetriebe Grenchen und Umgebung		SK	Schulkommission
	BKE	Berufsschule für Kleinkinderziehung		SPI	Schweiz. Polizei-Institut
D	DTH	Doppelturnhalle		SSH	Schulschwimmhalle
E	EL	Ergänzungsleistung		Stapo	Stadtpolizei
	EVS	Energieverrechnungsstelle		STG	Steuergesetz
	EWK	Einwohnerkontrolle		SUVA	Schweiz. Unfallversicherungs-Anstalt
F	FF	Frühförderung		SV	Schulverwaltung
	FW	Feuerwehr		SWG	Städtische Werke Grenchen
G	GAG	Gemeinschaftsantennen-Anlage Region Grenchen	T	TP	Teilpensum
	GAV	Gesamtarbeitsvertrag		TZ	Teuerungszulage
	GIBS	Gewerblich-Industrielle Berufsschule	U	UVG	Bundesgesetz über die Unfallversicherung
	GIS	Geografisches Informations-System	V	VBSK	Vormundschaftsbehörde und Sozialhilfekommission
	GR	Gemeinderat		Verr.	Verrechnet(er)
	GRK	Gemeinderats-Kommission		VP	Vollpensum
	GV	Gemeindeversammlung	Z	ZS	Zivilschutz
	GVB	Gebäudeversicherung des Kantons Bern		ZSA	Zivilschutzanlage
H	h.a.	hauptamtlich			
	HPS	Heilpädagogische Sonderschule			
	HW	Hauswirtschaft			
I	IDV	Individuelle Datenverarbeitung			
	IG	Interessengemeinschaft			
	IKT	Informations- und Kommunikationstechnologie			
	IR	Investitionsrechnung			
	IV	Invaliden-Versicherung			
J	JK	Jugendkommission			
K	KG	Kindergarten			
	KRB	Kantonsratsbeschluss			
	KSK	Kreisschulkommission			
	KUKO	Kulturkommission			
	KVG	Krankenversicherungs-Gesetz			
L	LK	Leitungskataster			
	LR	Laufende Rechnung			
	LSVA	Leistungsabhängige Schwerverkehrsabgabe			
M	MFK	Motorfahrzeugkontrolle			
	MIA	Mittelländer Ausstellung			
	MWST	Mehrwertsteuer			
N	n.a.	nebenamtlich			
	NBU	Nichtbetriebsunfall-Versicherung			
	NK	Nebenkosten			
	NR	Nationalrat			
	NWG	Neue Wohnbaugenossenschaft			